

# iDeCo(個人型確定拠出年金)の加入等の概況 (2025年3月)

## (1) 新規加入者等の人数

### ① 新規加入者・新規運用指図者・新規自動移換者

(単位:人)

	加入者	第1号 加入者	第2号 加入者	加入者			第3号 加入者	第4号 加入者	運用指図者	自動移換者 (資産なしの 者を含む*)
				企業年金に未加入	企業年金に加入	共済組合に加入				
2025年3月 (対前年同月比)	30,362 (68.5%)	3,583 (60.6%)	25,486 (70.5%)	16,992 (80.8%)	4,576 (57.1%)	3,918 (55.3%)	930 (48.3%)	363 (104.3%)	22,686 (140.3%)	14,294 (101.4%)
2024年度累計 (対前年同期比)	433,044 (95.8%)	53,048 (91.7%)	360,747 (97.3%)	220,031 (101.9%)	76,159 (89.6%)	64,557 (92.7%)	15,044 (75.6%)	4,205 (109.3%)	211,662 (118.6%)	155,913 (99.5%)

※2025年3月20日(オンライン提出の場合は月末3営業日前)まで国民年金基金連合会受付分

\*自動移換者は資産なしの者(記録のみ管理)を含む。参考(2024年4月~2025年3月):自動移換者のうち資産なしの者は14.9%

### ② 加入者・運用指図者・自動移換者

(単位:人)

	加入者	第1号 加入者	第2号 加入者	加入者			第3号 加入者	第4号 加入者	運用指図者	自動移換者 (資産なしの 者を含む*)
				企業年金に未加入	企業年金に加入	共済組合に加入				
2025年3月末 (対前年同月比)	3,630,856 (110.5%)	376,099 (107.8%)	3,093,450 (111.1%)	1,828,884 (111.6%)	550,982 (113.5%)	713,584 (108.0%)	149,823 (105.1%)	11,484 (135.1%)	1,013,669 (111.1%)	1,382,661 (107.4%)

\*自動移換者は資産なしの者(記録のみ管理)を含む。参考(2025年3月末):自動移換者のうち資産なしの者は43.7%

※企業年金は企業型確定拠出年金、確定給付企業年金、厚生年金基金、石炭鉱業年金基金。共済組合は国家公務員共済組合、地方公務員共済組合、私立学校教職員共済制度。以下同様

## (2) 加入者の掛金額階層別分布・平均掛金額(毎月定額拠出)

(単位:人)

掛金額	合計	第1号 加入者	第2号 加入者	加入者			第3号 加入者	第4号 加入者
				企業年金に未加入	企業年金に加入	共済組合に加入		
10,000円未満	649,641	88,049	514,055	331,417	93,067	89,571	46,707	830
10,000円~	1,108,615	73,322	1,006,108	353,171	272,598	380,339	28,321	864
15,000円~	96,864	11,071	81,716	63,951	13,301	4,464	3,917	160
20,000円~	1,580,627	53,248	1,458,290	1,047,880	171,708	238,702	67,694	1,395
25,000円~	5,248	5,077						171
30,000円~	28,220	27,544						676
35,000円~	3,460	3,331						129
40,000円~	7,404	7,152						252
45,000円~	2,258	2,163						95
50,000円~	19,473	18,656						817
55,000円~	1,561	1,529						32
60,000円~	4,833	4,530						303
65,000円~	79,004	73,540						5,464
計(注)	3,587,208	369,212	3,060,169	1,796,419	550,674	713,076	146,639	11,188

※年単位拠出の届出をしている加入者を除いている。

### 【参考:年単位拠出の届出をしている加入者】

(単位:人)

区分	合計	第1号 加入者	第2号 加入者	加入者			第3号 加入者	第4号 加入者
				企業年金に未加入	企業年金に加入	共済組合に加入		
人数	43,648	6,887	33,281	32,465	308	508	3,184	296
年単位拠出届出率	1.2%	1.8%	1.1%	1.8%	0.1%	0.1%	2.1%	2.6%

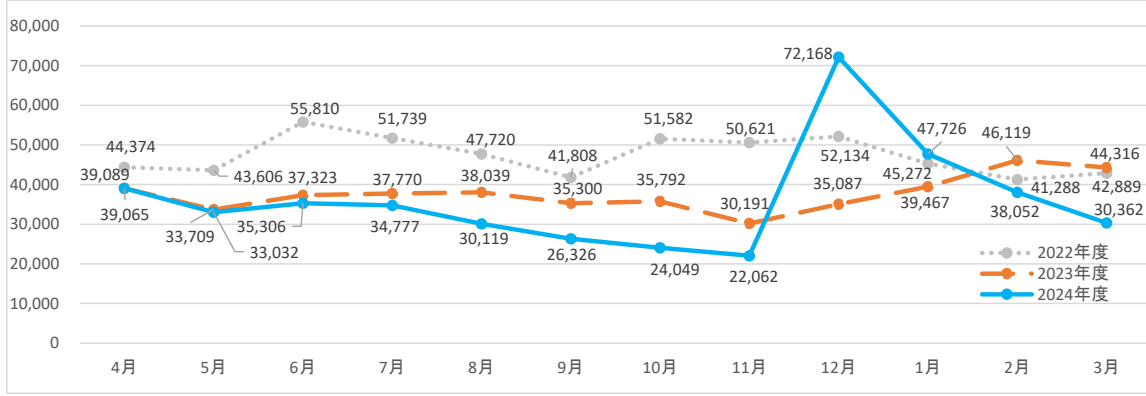
## (3) iDeCo+(中小事業主掛金納付制度)の実施状況

(単位:人)

	実施事業所	中小事業主掛金の拠出対象者
2025年3月末 (対前年同月比)	8,847事業所 (119.2%)	56,024 (119.2%)

(4-1)新規加入者の推移(全体)

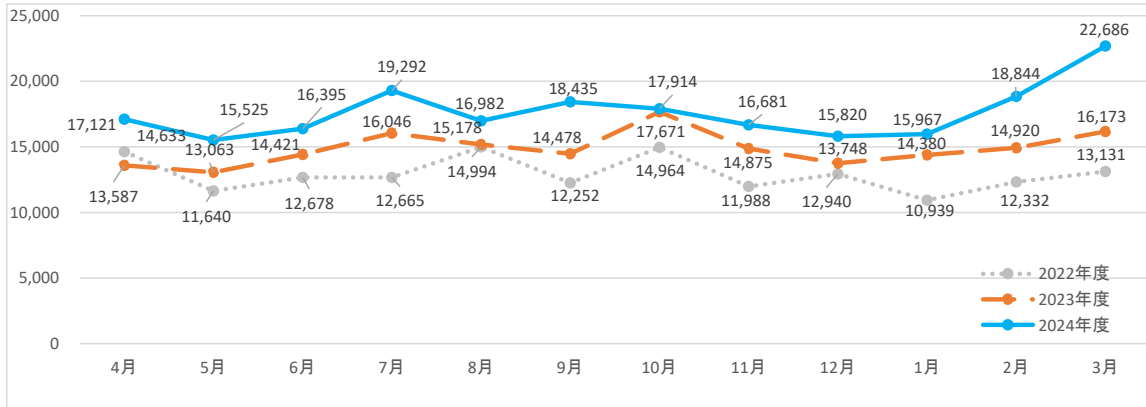
(単位:人)



	4月	5月	6月	7月	8月	9月	10月	11月	12月	1月	2月	3月	合計
2022年度	44,374	43,606	55,810	51,739	47,720	41,808	51,582	50,621	52,134	45,272	41,288	42,889	568,843
2023年度	39,089	33,709	37,323	37,770	38,039	35,300	35,792	30,191	35,087	39,467	46,119	44,316	452,202
(前年同月比)	(88.1%)	(77.3%)	(66.9%)	(73.0%)	(79.7%)	(84.4%)	(69.4%)	(59.6%)	(67.3%)	(87.2%)	(111.7%)	(103.3%)	(79.5%)
2024年度	39,065	33,032	35,306	34,777	30,119	26,326	24,049	22,062	72,168	47,726	38,052	30,362	433,044
(前年同月比)	(99.9%)	(98.0%)	(94.6%)	(92.1%)	(79.2%)	(74.6%)	(67.2%)	(73.1%)	(205.7%)	(120.9%)	(82.5%)	(68.5%)	(95.8%)

(4-2)新規運用指図者の推移

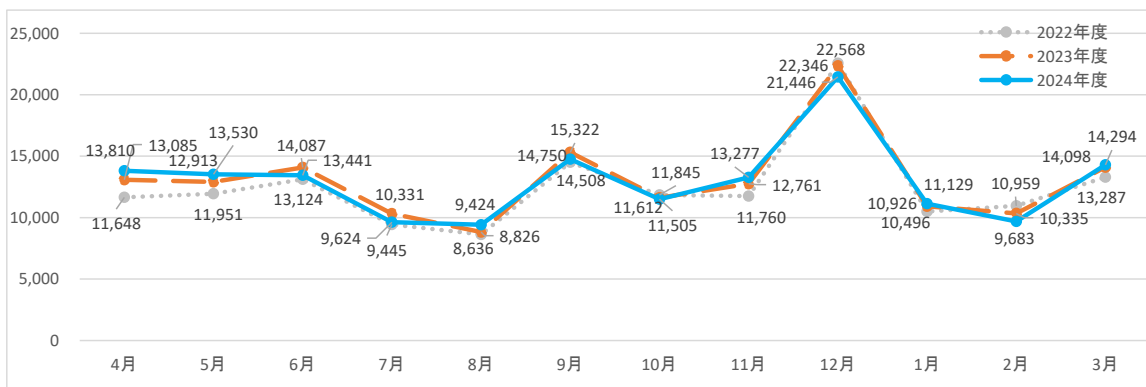
(単位:人)



	4月	5月	6月	7月	8月	9月	10月	11月	12月	1月	2月	3月	合計
2022年度	14,633	11,640	12,678	12,665	14,994	12,252	14,964	11,988	12,940	10,939	12,332	13,131	155,156
2023年度	13,587	13,063	14,421	16,046	15,178	14,478	17,671	14,875	13,748	14,380	14,920	16,173	178,540
(前年同月比)	(92.9%)	(112.2%)	(113.7%)	(126.7%)	(101.2%)	(118.2%)	(118.1%)	(124.1%)	(106.2%)	(131.5%)	(121.0%)	(123.2%)	(115.1%)
2024年度	17,121	15,525	16,395	19,292	16,982	18,435	17,914	16,681	15,820	15,967	18,844	22,686	211,662
(前年同月比)	(126.0%)	(118.8%)	(113.7%)	(120.2%)	(111.9%)	(127.3%)	(101.4%)	(112.1%)	(115.1%)	(111.0%)	(126.3%)	(140.3%)	(118.6%)

(4-3)新規自動移換者の推移

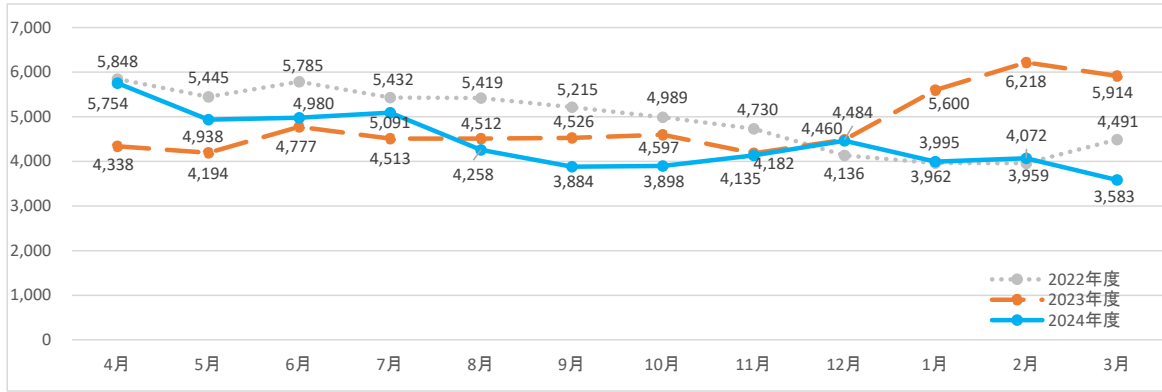
(単位:人)



	4月	5月	6月	7月	8月	9月	10月	11月	12月	1月	2月	3月	合計
2022年度	11,648	11,951	13,124	9,445	8,636	8,826	11,612	11,760	22,568	10,496	10,959	13,287	150,227
2023年度	13,085	12,913	14,087	10,331	8,826	15,322	11,612	12,761	22,346	10,926	10,335	14,098	156,642
(前年同月比)	(112.3%)	(108.0%)	(107.3%)	(109.4%)	(102.2%)	(105.6%)	(98.0%)	(108.5%)	(99.0%)	(104.1%)	(94.3%)	(106.1%)	(104.3%)
2024年度	13,810	13,530	13,441	9,624	9,424	14,750	11,505	13,277	21,446	11,129	9,683	14,294	155,913
(前年同月比)	(105.5%)	(104.8%)	(95.4%)	(93.2%)	(106.8%)	(96.3%)	(99.1%)	(104.0%)	(96.0%)	(101.9%)	(93.7%)	(101.4%)	(99.5%)

(4-4)新規加入者の推移(第1号加入者)

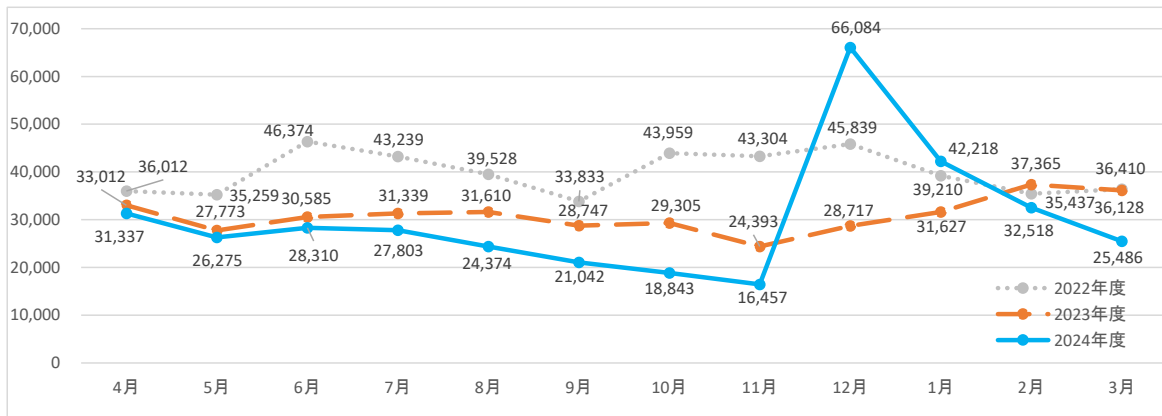
(単位:人)



	4月	5月	6月	7月	8月	9月	10月	11月	12月	1月	2月	3月	合計
2022年度	5,848	5,445	5,785	5,432	5,419	5,215	4,989	4,730	4,136	3,962	3,959	4,491	59,411
2023年度	4,338	4,194	4,777	4,513	4,512	4,526	4,597	4,182	4,484	5,600	6,218	5,914	57,855
(前年同月比)	(74.2%)	(77.0%)	(82.6%)	(83.1%)	(83.3%)	(86.8%)	(92.1%)	(88.4%)	(108.4%)	(141.3%)	(157.1%)	(131.7%)	(97.4%)
2024年度	5,754	4,938	4,980	5,091	4,258	3,884	3,898	4,135	4,460	3,995	4,072	3,583	53,048
(前年同月比)	(132.6%)	(117.7%)	(104.2%)	(112.8%)	(94.4%)	(85.8%)	(84.8%)	(98.9%)	(99.5%)	(71.3%)	(65.5%)	(60.6%)	(91.7%)

(4-5)新規加入者の推移(第2号加入者)

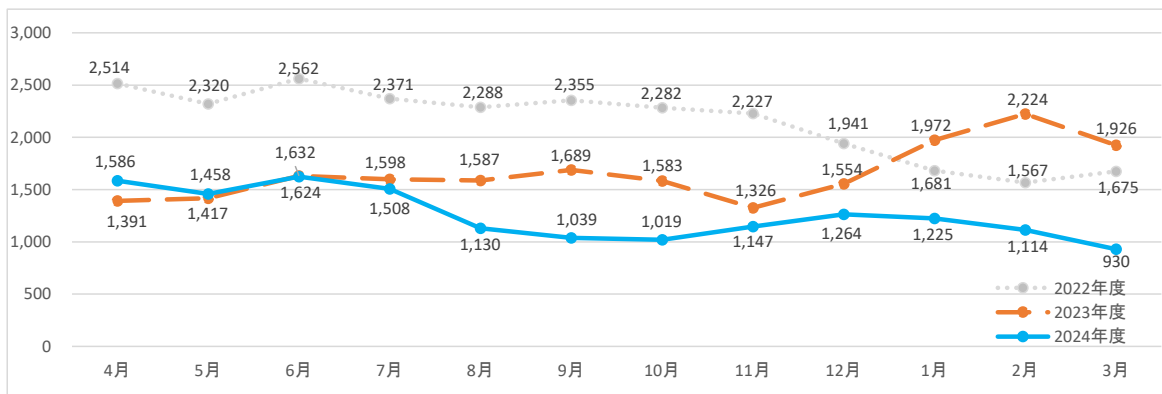
(単位:人)



	4月	5月	6月	7月	8月	9月	10月	11月	12月	1月	2月	3月	合計
2022年度	36,012	35,259	46,374	43,239	39,528	33,833	43,959	43,304	45,839	39,210	35,437	36,410	478,404
2023年度	33,012	27,773	30,585	31,339	31,610	28,747	29,305	24,393	28,717	31,627	37,365	36,128	370,601
(前年同月比)	(91.7%)	(78.8%)	(66.0%)	(72.5%)	(80.0%)	(85.0%)	(66.7%)	(56.3%)	(62.6%)	(80.7%)	(105.4%)	(99.2%)	(77.5%)
2024年度	31,337	26,275	28,310	27,803	24,374	21,042	18,843	16,457	66,084	42,218	32,518	25,486	360,747
(前年同月比)	(94.9%)	(94.6%)	(92.6%)	(88.7%)	(77.1%)	(73.2%)	(64.3%)	(67.5%)	(230.1%)	(133.5%)	(87.0%)	(70.5%)	(97.3%)

(4-6)新規加入者の推移(第3号加入者)

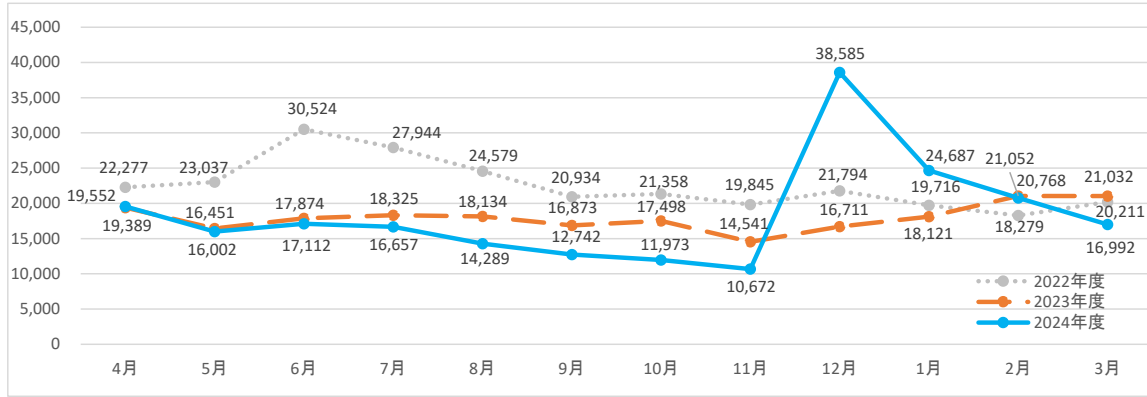
(単位:人)



	4月	5月	6月	7月	8月	9月	10月	11月	12月	1月	2月	3月	合計
2022年度	2,514	2,320	2,562	2,371	2,288	2,355	2,282	2,227	1,941	1,681	1,567	1,675	25,783
2023年度	1,391	1,417	1,632	1,598	1,587	1,689	1,583	1,326	1,554	1,972	2,224	1,926	19,899
(前年同月比)	(55.3%)	(61.1%)	(63.7%)	(67.4%)	(69.4%)	(71.7%)	(69.4%)	(59.5%)	(80.1%)	(117.3%)	(141.9%)	(115.0%)	(77.2%)
2024年度	1,586	1,458	1,624	1,508	1,130	1,039	1,019	1,147	1,264	1,225	1,114	930	15,044
(前年同月比)	(114.0%)	(102.9%)	(99.5%)	(94.4%)	(71.2%)	(61.5%)	(64.4%)	(86.5%)	(81.3%)	(62.1%)	(50.1%)	(48.3%)	(75.6%)

(4-7)新規加入者の推移(第2号加入者のうち企業年金無し)

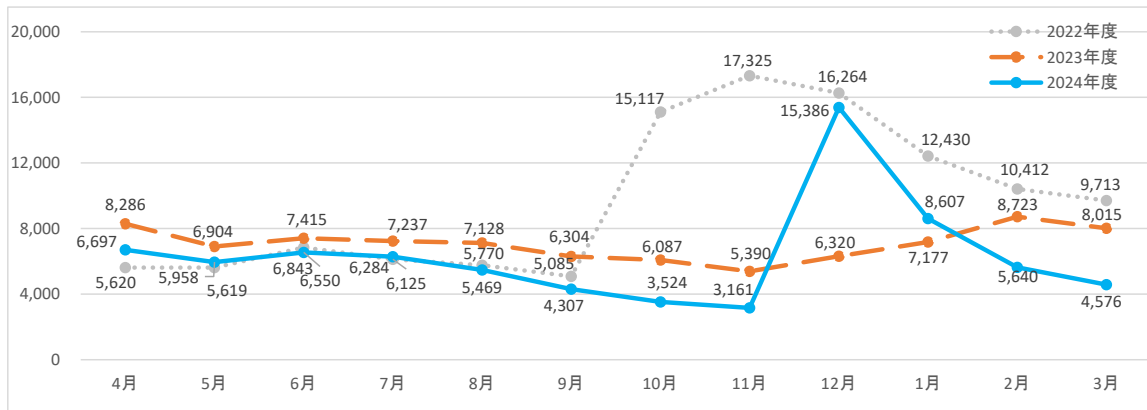
(単位:人)



	4月	5月	6月	7月	8月	9月	10月	11月	12月	1月	2月	3月	合計
2022年度	22,277	23,037	30,524	27,944	24,579	20,934	21,358	19,845	21,794	19,716	18,279	20,211	270,498
2023年度	19,389	16,451	17,874	18,325	18,134	16,873	17,498	14,541	16,711	18,121	21,052	21,032	216,001
(前年同月比)	(87.0%)	(71.4%)	(58.6%)	(65.6%)	(73.8%)	(80.6%)	(81.9%)	(73.3%)	(76.7%)	(91.9%)	(115.2%)	(104.1%)	(79.9%)
2024年度	19,552	16,002	17,112	16,657	14,289	12,742	11,973	10,672	38,585	24,687	20,768	16,992	220,031
(前年同月比)	(100.8%)	(97.3%)	(95.7%)	(90.9%)	(78.8%)	(75.5%)	(68.4%)	(73.4%)	(230.9%)	(136.2%)	(98.7%)	(80.8%)	(101.9%)

(4-8)新規加入者の推移(第2号加入者のうち企業年金有り)

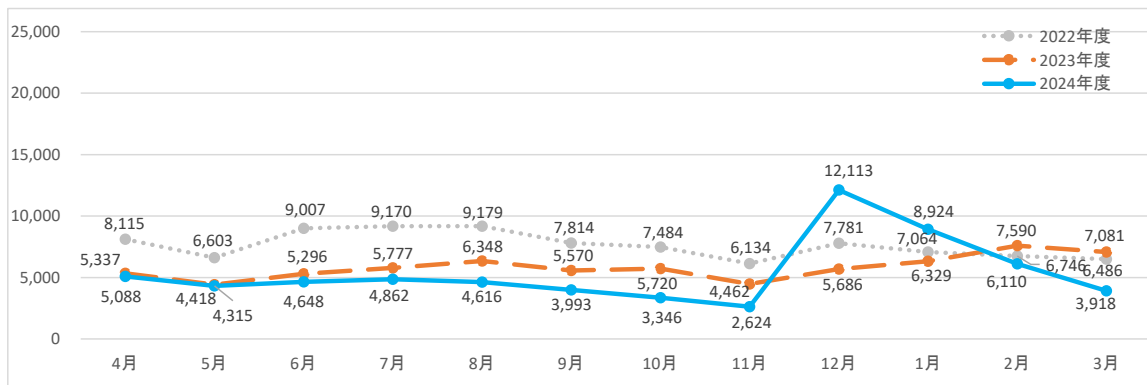
(単位:人)



	4月	5月	6月	7月	8月	9月	10月	11月	12月	1月	2月	3月	合計
2022年度	5,620	5,619	6,843	6,125	5,770	5,085	15,117	17,325	16,264	12,430	10,412	9,713	116,323
2023年度	8,286	6,904	7,415	7,237	7,128	6,304	6,087	5,390	6,320	7,177	8,723	8,015	84,986
(前年同月比)	(147.4%)	(122.9%)	(108.4%)	(118.2%)	(123.5%)	(124.0%)	(40.3%)	(31.1%)	(38.9%)	(57.7%)	(83.8%)	(82.5%)	(73.1%)
2024年度	6,697	5,958	6,550	6,284	5,469	4,307	3,524	3,161	15,386	8,607	5,640	4,576	76,159
(前年同月比)	(80.8%)	(86.3%)	(88.3%)	(86.8%)	(76.7%)	(68.3%)	(57.9%)	(58.6%)	(243.4%)	(119.9%)	(64.7%)	(57.1%)	(89.6%)

(4-9)新規加入者の推移(第2号加入者のうち共済組合員)

(単位:人)



	4月	5月	6月	7月	8月	9月	10月	11月	12月	1月	2月	3月	合計
2022年度	8,115	6,603	9,007	9,170	9,179	7,814	7,484	6,134	7,781	7,064	6,746	6,486	91,583
2023年度	5,337	4,418	5,296	5,777	6,348	5,570	5,720	4,462	5,686	6,329	7,590	7,081	69,614
(前年同月比)	(65.8%)	(66.9%)	(58.8%)	(63.0%)	(69.2%)	(71.3%)	(76.4%)	(72.7%)	(73.1%)	(89.6%)	(112.5%)	(109.2%)	(76.0%)
2024年度	5,088	4,315	4,648	4,862	4,616	3,993	3,346	2,624	12,113	8,924	6,110	3,918	64,557
(前年同月比)	(95.3%)	(97.7%)	(87.8%)	(84.2%)	(72.7%)	(71.7%)	(58.5%)	(58.8%)	(213.0%)	(141.0%)	(80.5%)	(55.3%)	(92.7%)