

iDeCo(個人型確定拠出年金)の加入等の概況 (2024年10月)

(1)新規加入者等の人数

①新規加入者・新規運用指図者・新規自動移換者

(単位:人)

	加入者	第1号加入者	第2号加入者	加入者			第3号加入者	第4号加入者	運用指図者	自動移換者 (資産なしの者を含む*)
				企業年金に未加入	企業年金に加入	共済組合に加入				
2024年10月 (対前年同月比)	24,049 (67.2%)	3,898 (84.8%)	18,843 (64.3%)	11,973 (68.4%)	3,524 (57.9%)	3,346 (58.5%)	1,019 (64.4%)	289 (94.1%)	17,914 (101.4%)	11,505 (99.1%)
2024年度累計 (対前年同期比)	222,674 (86.6%)	32,803 (104.3%)	177,984 (83.8%)	108,327 (87.0%)	38,789 (78.6%)	30,868 (80.2%)	9,364 (85.9%)	2,523 (109.8%)	121,664 (116.5%)	86,084 (99.9%)

*2024年10月20日(オンライン提出の場合は月末3営業日前)まで国民年金基金連合会受付分

*自動移換者は資産なしの者(記録のみ管理)を含む。参考(2023年4月~2024年3月):自動移換者のうち資産なしの者は18.6%

②加入者・運用指図者・自動移換者

(単位:人)

	加入者	第1号加入者	第2号加入者	加入者			第3号加入者	第4号加入者	運用指図者	自動移換者 (資産なしの者を含む*)
				企業年金に未加入	企業年金に加入	共済組合に加入				
2024年10月末 (対前年同月比)	3,460,875 (110.9%)	368,320 (110.9%)	2,933,850 (110.9%)	1,727,731 (110.2%)	521,969 (117.6%)	684,150 (108.1%)	148,281 (109.1%)	10,424 (143.7%)	969,219 (110.4%)	1,335,613 (108.0%)

*自動移換者は資産なしの者(記録のみ管理)を含む。参考(2024年3月末):自動移換者のうち資産なしの者は43.9%

*企業年金は企業型確定拠出年金、確定給付企業年金、厚生年金基金、石炭鉱業年金基金。共済組合は国家公務員共済組合、地方公務員共済組合、私立学校教職員共済制度。以下同様

(2)加入者の掛金額階層別分布・平均掛金額(毎月定額拠出)

(単位:人)

掛金額	合計	第1号加入者	第2号加入者	加入者			第3号加入者	第4号加入者
				企業年金に未加入	企業年金に加入	共済組合に加入		
10,000円未満	597,764	84,047	468,362	305,111	81,430	81,821	44,679	676
10,000円~	1,390,035	72,326	1,288,800	336,590	376,489	575,721	28,127	782
15,000円~	80,723	10,953	65,664	61,176	4,488		3,964	142
20,000円~	1,165,181	51,968	1,043,827	991,846	51,981		68,131	1,255
25,000円~	5,103	4,959						144
30,000円~	27,654	27,027						627
35,000円~	3,423	3,307						116
40,000円~	7,228	6,989						239
45,000円~	2,224	2,138						86
50,000円~	19,159	18,412						747
55,000円~	1,524	1,499						25
60,000円~	4,669	4,387						282
65,000円~	77,647	72,638						5,009
計(注)	3,382,334	360,650	2,866,653	1,694,723	514,388	657,542	144,901	10,130

*年単位拠出の届出をしている加入者を除いている。

【参考:年単位拠出の届出をしている加入者】

(単位:人)

区分	合計	第1号加入者	第2号加入者	加入者			第3号加入者	第4号加入者
				企業年金に未加入	企業年金に加入	共済組合に加入		
人数	78,541	7,670	67,197	33,008	7,581	26,608	3,380	294
年単位拠出届出率	2.3%	2.1%	2.3%	1.9%	1.5%	3.9%	2.3%	2.8%

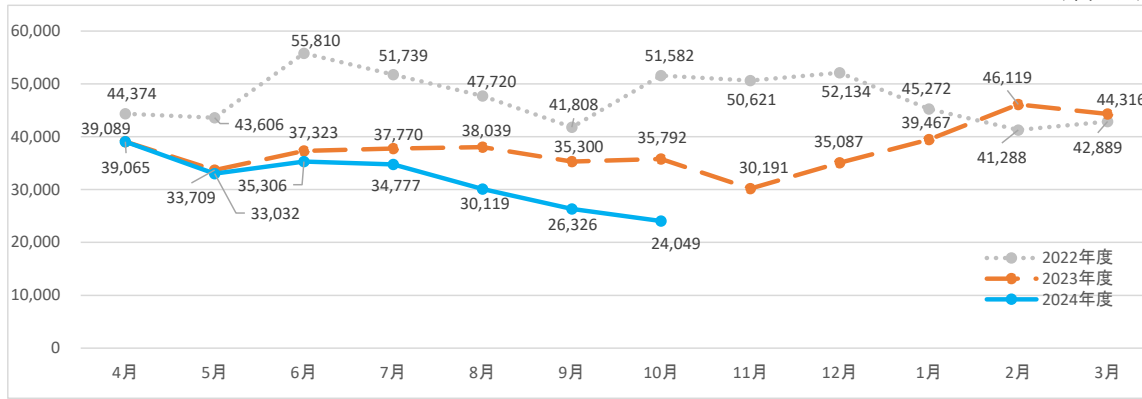
(3)iDeCo+(中小事業主掛金納付制度)の実施状況

(単位:人)

	実施事業所	中小事業主掛金の拠出対象者
2024年10月末 (対前年同月比)	8,389事業所 (122.6%)	53,477 (122.0%)

(4-1)新規加入者の推移(全体)

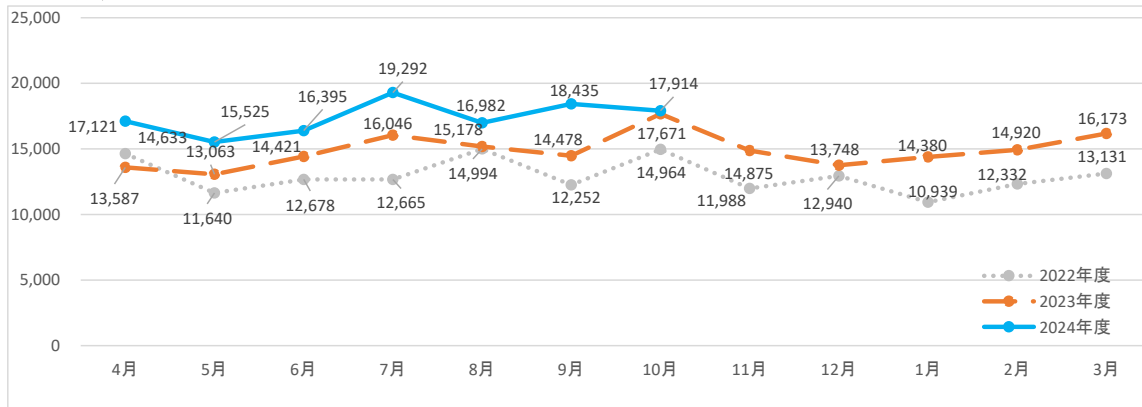
(単位:人)



	4月	5月	6月	7月	8月	9月	10月	11月	12月	1月	2月	3月	合計
2022年度	44,374	43,606	55,810	51,739	47,720	41,808	51,582	50,621	52,134	45,272	41,288	42,889	568,843
2023年度	39,089	33,709	37,323	37,770	38,039	35,300	35,792	30,191	35,087	39,467	46,119	44,316	452,202
(前年同月比)	(88.1%)	(77.3%)	(66.9%)	(73.0%)	(79.7%)	(84.4%)	(69.4%)	(59.6%)	(67.3%)	(87.2%)	(111.7%)	(103.3%)	(79.5%)
2024年度	39,065	33,032	35,306	34,777	30,119	26,326	24,049						222,674
(前年同月比)	(99.9%)	(98.0%)	(94.6%)	(92.1%)	(79.2%)	(74.6%)	(67.2%)						—

(4-2)新規運用指図者の推移

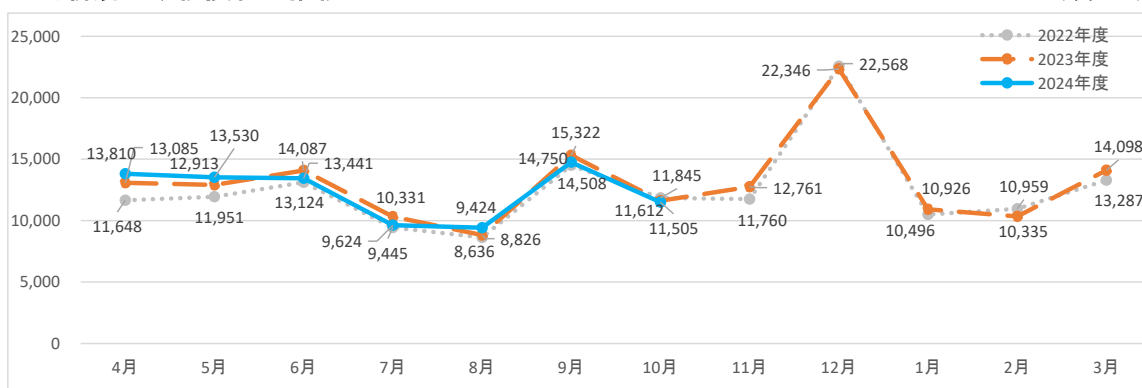
(単位:人)



	4月	5月	6月	7月	8月	9月	10月	11月	12月	1月	2月	3月	合計
2022年度	14,633	11,640	12,678	12,665	14,994	12,252	14,964	11,988	12,940	10,939	12,332	13,131	155,156
2023年度	13,587	13,063	14,421	16,046	15,178	14,478	17,671	14,875	13,748	14,380	14,920	16,173	178,540
(前年同月比)	(92.9%)	(112.2%)	(113.7%)	(126.7%)	(101.2%)	(118.2%)	(118.1%)	(124.1%)	(106.2%)	(131.5%)	(121.0%)	(123.2%)	(115.1%)
2024年度	17,121	15,525	16,395	19,292	16,982	18,435	17,914						121,664
(前年同月比)	(126.0%)	(118.8%)	(113.7%)	(120.2%)	(111.9%)	(127.3%)	(101.4%)						—

(4-3)新規自動移換者の推移

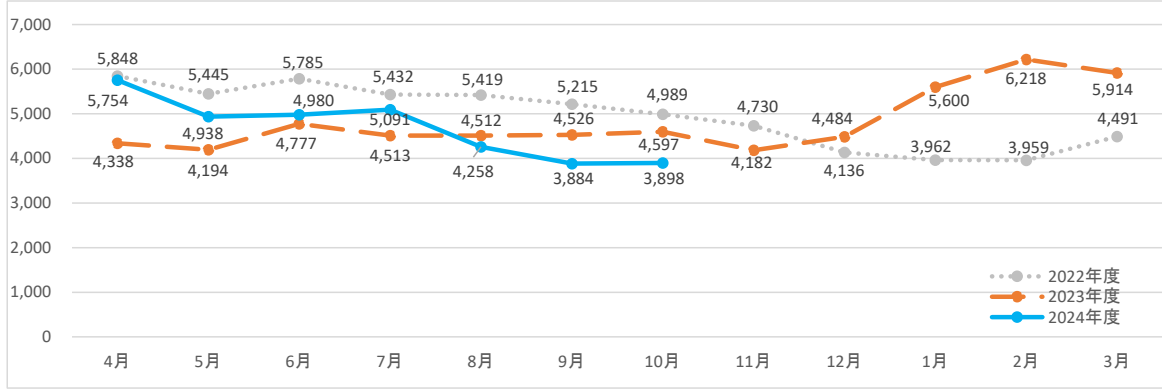
(単位:人)



	4月	5月	6月	7月	8月	9月	10月	11月	12月	1月	2月	3月	合計
2022年度	11,648	11,951	13,124	9,445	8,636	14,508	11,845	11,760	22,568	10,496	10,959	13,287	150,227
2023年度	13,085	12,913	14,087	10,331	8,826	15,322	11,612	12,761	22,346	10,926	10,335	14,098	156,642
(前年同月比)	(112.3%)	(108.0%)	(107.3%)	(109.4%)	(102.2%)	(105.6%)	(98.0%)	(108.5%)	(99.0%)	(104.1%)	(94.3%)	(106.1%)	(104.3%)
2024年度	13,810	13,530	13,441	9,624	9,424	14,750	11,505						86,084
(前年同月比)	(105.5%)	(104.8%)	(95.4%)	(93.2%)	(106.8%)	(96.3%)	(99.1%)						—

(4-4)新規加入者の推移(第1号加入者)

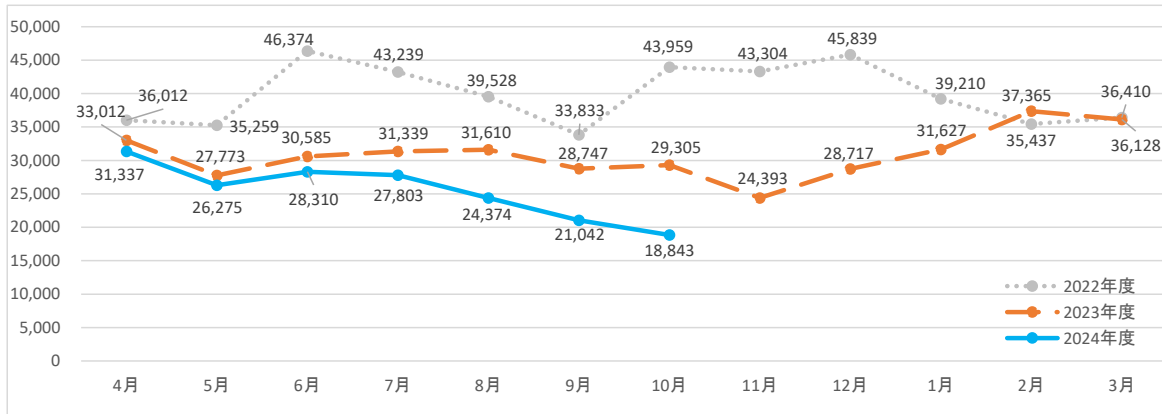
(単位:人)



	4月	5月	6月	7月	8月	9月	10月	11月	12月	1月	2月	3月	合計
2022年度	5,848	5,445	5,785	5,432	5,419	5,215	4,989	4,730	4,136	3,962	3,959	4,491	59,411
2023年度	4,338	4,194	4,777	4,513	4,512	4,526	4,597	4,182	4,484	5,600	6,218	5,914	57,855
(前年同月比)	(74.2%)	(77.0%)	(82.6%)	(83.1%)	(83.3%)	(86.8%)	(92.1%)	(88.4%)	(108.4%)	(141.3%)	(157.1%)	(131.7%)	(97.4%)
2024年度	5,754	4,938	4,980	5,091	4,258	3,884	3,898						32,803
(前年同月比)	(132.6%)	(117.7%)	(104.2%)	(112.8%)	(94.4%)	(85.8%)	(84.8%)						—

(4-5)新規加入者の推移(第2号加入者)

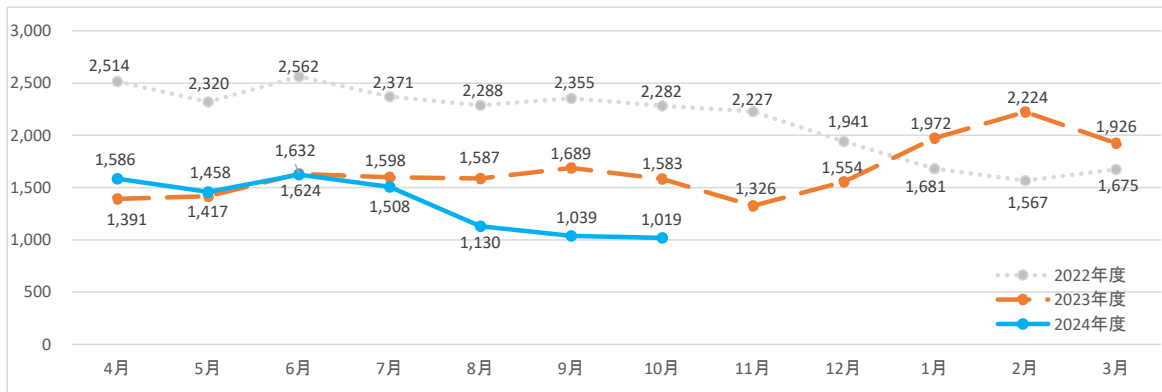
(単位:人)



	4月	5月	6月	7月	8月	9月	10月	11月	12月	1月	2月	3月	合計
2022年度	36,012	35,259	46,374	43,239	39,528	33,833	43,959	43,304	45,839	39,210	35,437	36,410	478,404
2023年度	33,012	27,773	30,585	31,339	31,610	28,747	29,305	24,393	28,717	31,627	37,365	36,128	370,601
(前年同月比)	(91.7%)	(78.8%)	(66.0%)	(72.5%)	(80.0%)	(85.0%)	(66.7%)	(56.3%)	(62.6%)	(80.7%)	(105.4%)	(99.2%)	(77.5%)
2024年度	31,337	26,275	28,310	27,803	24,374	21,042	18,843						177,984
(前年同月比)	(94.9%)	(94.6%)	(92.6%)	(88.7%)	(77.1%)	(73.2%)	(64.3%)						—

(4-6)新規加入者の推移(第3号加入者)

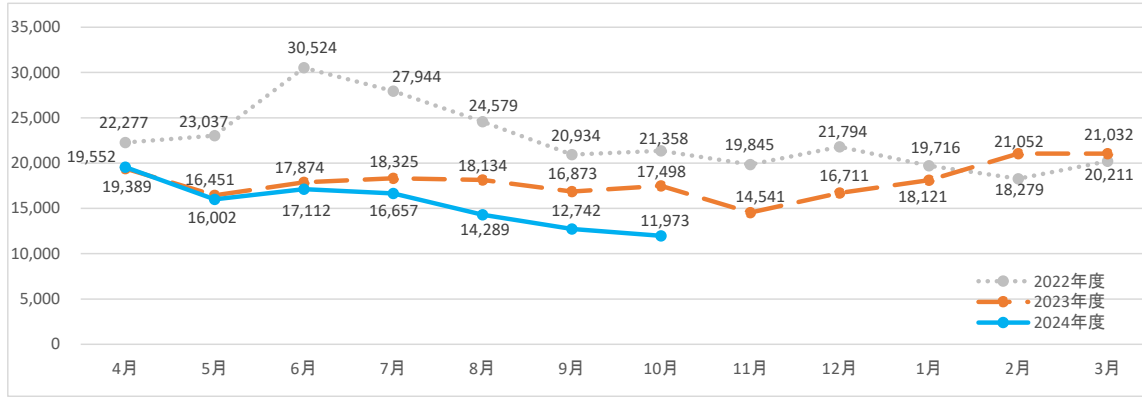
(単位:人)



	4月	5月	6月	7月	8月	9月	10月	11月	12月	1月	2月	3月	合計
2022年度	2,514	2,320	2,562	2,371	2,288	2,355	2,282	2,227	1,941	1,681	1,567	1,675	25,783
2023年度	1,391	1,417	1,632	1,598	1,587	1,689	1,583	1,326	1,554	1,972	2,224	1,926	19,899
(前年同月比)	(55.3%)	(61.1%)	(63.7%)	(67.4%)	(69.4%)	(71.7%)	(69.4%)	(59.5%)	(80.1%)	(117.3%)	(141.9%)	(115.0%)	(77.2%)
2024年度	1,586	1,458	1,632	1,508	1,130	1,039	1,019						9,364
(前年同月比)	(114.0%)	(102.9%)	(99.5%)	(94.4%)	(71.2%)	(61.5%)	(64.4%)						—

(4-7)新規加入者の推移(第2号加入者のうち企業年金無し)

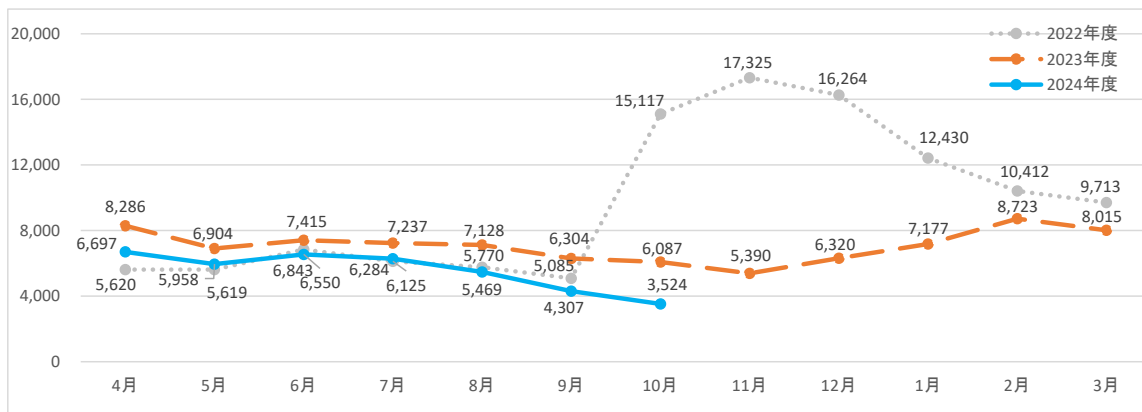
(単位:人)



	4月	5月	6月	7月	8月	9月	10月	11月	12月	1月	2月	3月	合計
2022年度	22,277	23,037	30,524	27,944	24,579	20,934	21,358	19,845	21,794	19,716	18,279	20,211	270,498
2023年度	19,389	16,451	17,874	18,325	18,134	16,873	17,498	14,541	16,711	18,121	21,052	21,032	216,001
(前年同月比)	(87.0%)	(71.4%)	(58.6%)	(65.6%)	(73.8%)	(80.6%)	(81.9%)	(73.3%)	(76.7%)	(91.9%)	(115.2%)	(104.1%)	(79.9%)
2024年度	19,552	16,002	17,112	16,657	14,289	12,742	11,973						108,327
(前年同月比)	(100.8%)	(97.3%)	(95.7%)	(90.9%)	(78.8%)	(75.5%)	(68.4%)						—

(4-8)新規加入者の推移(第2号加入者のうち企業年金有り)

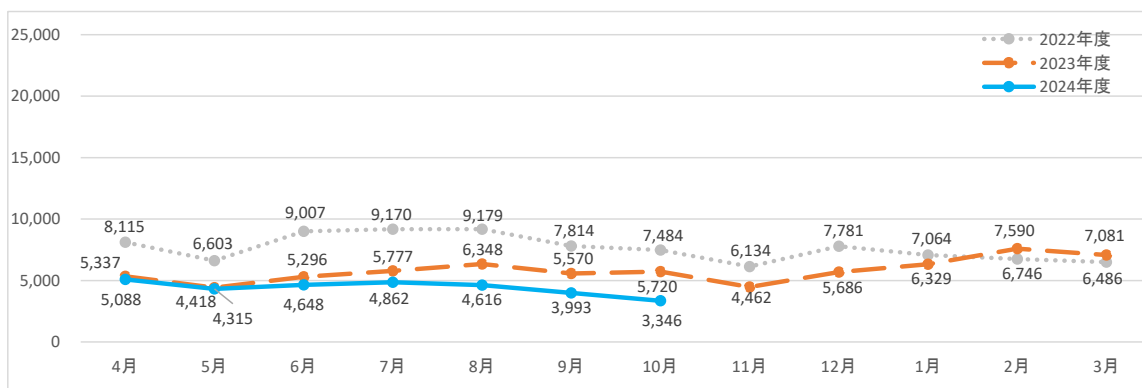
(単位:人)



	4月	5月	6月	7月	8月	9月	10月	11月	12月	1月	2月	3月	合計
2022年度	5,620	5,619	6,843	6,125	5,770	5,085	15,117	17,325	16,264	12,430	10,412	9,713	116,323
2023年度	8,286	6,904	7,415	7,237	7,128	6,304	6,087	5,390	6,320	7,177	8,723	8,015	84,986
(前年同月比)	(147.4%)	(122.9%)	(108.4%)	(118.2%)	(123.5%)	(124.0%)	(40.3%)	(31.1%)	(38.9%)	(57.7%)	(83.8%)	(82.5%)	(73.1%)
2024年度	6,697	5,958	6,550	6,284	5,469	4,307	3,524						38,789
(前年同月比)	(80.8%)	(86.3%)	(88.3%)	(86.8%)	(76.7%)	(68.3%)	(57.9%)						—

(4-9)新規加入者の推移(第2号加入者のうち共済組合員)

(単位:人)



	4月	5月	6月	7月	8月	9月	10月	11月	12月	1月	2月	3月	合計
2022年度	8,115	6,603	9,007	9,170	9,179	7,814	7,484	6,134	7,781	7,064	6,746	6,486	91,583
2023年度	5,337	4,418	5,296	5,777	6,348	5,570	5,720	4,462	5,686	6,329	7,590	7,081	69,614
(前年同月比)	(65.8%)	(66.9%)	(58.8%)	(63.0%)	(69.2%)	(71.3%)	(76.4%)	(72.7%)	(73.1%)	(89.6%)	(112.5%)	(109.2%)	(76.0%)
2024年度	5,088	4,315	4,648	4,862	4,616	3,993	3,346						30,868
(前年同月比)	(95.3%)	(97.7%)	(87.8%)	(84.2%)	(72.7%)	(71.7%)	(58.5%)						—