

iDeCo(個人型確定拠出年金)の加入等の概況 (2024年3月)

(1)新規加入者等の人数

①新規加入者・新規運用指図者・新規自動移換者

(単位:人)

	加入者	第1号加入者	第2号加入者	企業年金に加入			第3号加入者	第4号加入者	運用指図者	自動移換者 (資産なしの者を含む*)
				企業年金に未加入	企業年金に加入	共済組合に加入				
2024年3月 (対前年同月比)	44,316 (103.3%)	5,914 (131.7%)	36,128 (99.2%)	21,032 (104.1%)	8,015 (82.5%)	7,081 (109.2%)	1,926 (115.0%)	348 (111.2%)	16,173 (123.2%)	14,098 (106.1%)
2023年4月～2024年3月 (対前年同期比)	452,202 (79.5%)	57,855 (97.4%)	370,601 (77.5%)	216,001 (79.9%)	84,986 (73.1%)	69,614 (76.0%)	19,899 (77.2%)	3,847 (73.3%)	178,540 (115.1%)	156,642 (104.3%)

※2024年3月21日(オンライン提出の場合は月末3営業日前)まで国民年金基金連合会受付分

*自動移換者は資産なしの者(記録のみ管理)を含む。参考(2023年4月～2024年3月):自動移換者のうち資産なしの者は18.6%

②加入者・運用指図者・自動移換者

(単位:人)

	加入者	第1号加入者	第2号加入者	企業年金に加入			第3号加入者	第4号加入者	運用指図者	自動移換者 (資産なしの者を含む*)
				企業年金に未加入	企業年金に加入	共済組合に加入				
2024年3月末 (対前年同月比)	3,284,971 (113.3%)	349,042 (112.1%)	2,784,848 (113.4%)	1,638,638 (112.4%)	485,272 (122.7%)	660,938 (109.7%)	142,578 (111.8%)	8,503 (167.3%)	912,784 (109.7%)	1,286,955 (108.8%)

*自動移換者は資産なしの者(記録のみ管理)を含む。参考(2024年3月末):自動移換者のうち資産なしの者は43.9%

※企業年金は企業型確定拠出年金、確定給付企業年金、厚生年金基金、石炭鉱業年金基金。共済組合は国家公務員共済組合、地方公務員共済組合、私立学校教職員共済制度。以下同様

(2)加入者の掛金額階層別分布・平均掛金額(毎月定額拠出)

(単位:人)

掛金額	合計	第1号加入者	第2号加入者	企業年金に加入			第3号加入者	第4号加入者
				企業年金に未加入	企業年金に加入	共済組合に加入		
10,000円未満	555,607	78,123	435,731	286,125	72,439	77,167	41,246	507
10,000円～	1,328,965	68,561	1,233,019	319,676	356,776	556,567	26,796	589
15,000円～	76,806	10,649	62,193	58,649	3,544		3,855	109
20,000円～	1,105,126	49,672	987,033	942,572	44,461		67,429	992
25,000円～	4,969	4,838						131
30,000円～	26,531	25,999						532
35,000円～	3,312	3,216						96
40,000円～	6,853	6,659						194
45,000円～	2,054	1,983						71
50,000円～	18,029	17,399						630
55,000円～	1,394	1,372						22
60,000円～	4,417	4,196						221
65,000円～	73,666	69,504						4,162
計(注)	3,207,729	342,171	2,717,976	1,607,022	477,220	633,734	139,326	8,256

※年単位拠出の届出をしている加入者を除いている。

【参考:年単位拠出の届出をしている加入者】

(単位:人)

区分	合計	第1号加入者	第2号加入者	企業年金に加入			第3号加入者	第4号加入者
				企業年金に未加入	企業年金に加入	共済組合に加入		
人数	77,242	6,871	66,872	31,616	8,052	27,204	3,252	247
年単位拠出届出率	2.4%	2.0%	2.4%	1.9%	1.7%	4.1%	2.3%	2.9%

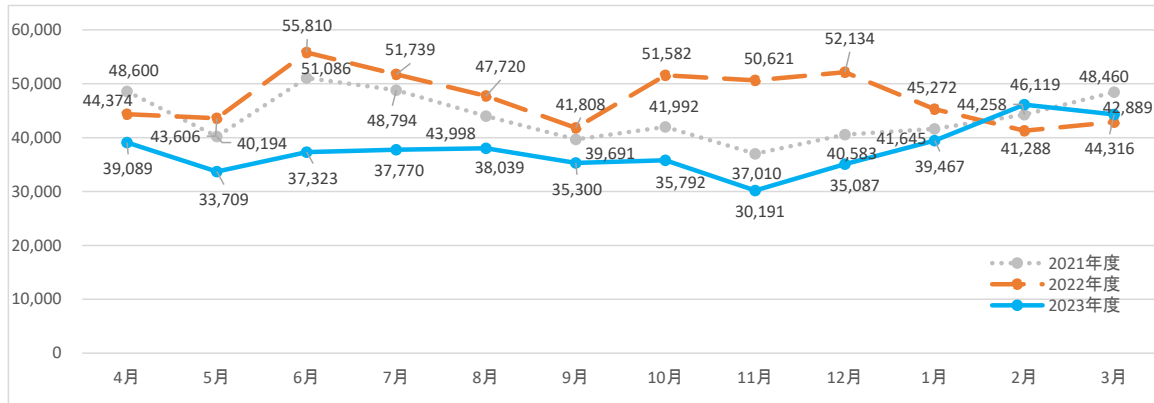
(3)iDeCo+(中小事業主掛金納付制度)の実施状況

(単位:人)

	実施事業所	中小事業主掛金の拠出対象者
2024年3月末 (対前年同月比)	7,424事業所 (124.8%)	47,012 (126.5%)

(4-1)新規加入者の推移(全体)

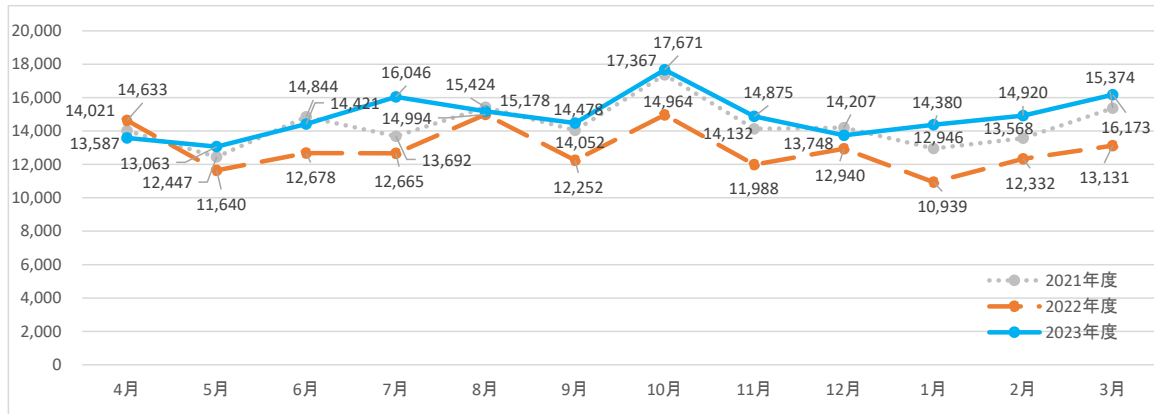
(単位:人)



	4月	5月	6月	7月	8月	9月	10月	11月	12月	1月	2月	3月	合計
2021年度	48,600	40,194	51,086	48,794	43,998	39,691	41,992	37,010	40,583	41,645	44,258	48,460	526,311
2022年度	44,374	43,606	55,810	51,739	47,720	41,808	51,582	50,621	52,134	45,272	41,288	42,889	568,843
(前年同月比)	(91.3%)	(108.5%)	(109.2%)	(106.0%)	(108.5%)	(105.3%)	(122.8%)	(136.8%)	(128.5%)	(108.7%)	(93.3%)	(88.5%)	(108.1%)
2023年度	39,089	33,709	37,323	37,770	38,039	35,300	35,792	30,191	35,087	39,467	46,119	44,316	452,202
(前年同月比)	(88.1%)	(77.3%)	(66.9%)	(73.0%)	(79.7%)	(84.4%)	(69.4%)	(59.6%)	(67.3%)	(87.2%)	(111.7%)	(103.3%)	(79.5%)

(4-2)新規運用指図者の推移

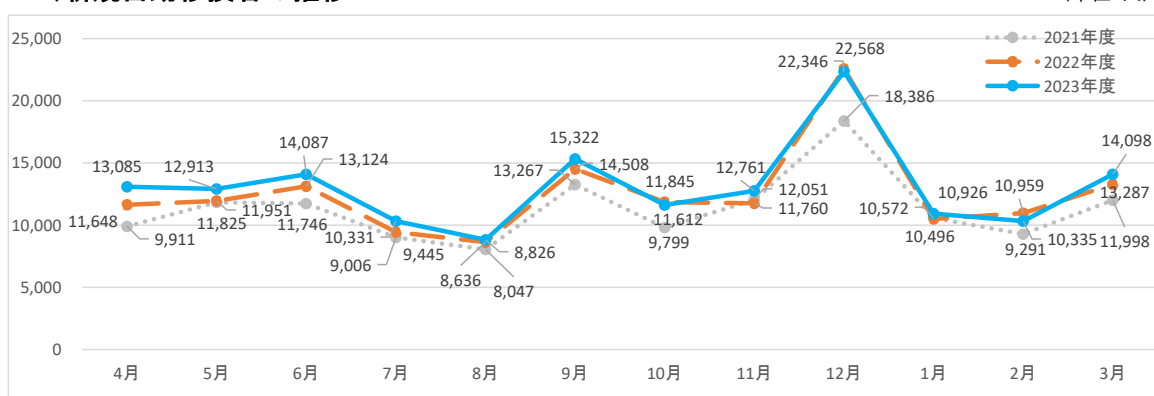
(単位:人)



	4月	5月	6月	7月	8月	9月	10月	11月	12月	1月	2月	3月	合計
2021年度	14,021	12,447	14,844	13,692	15,424	14,052	17,367	14,132	14,207	12,946	13,568	15,374	172,074
2022年度	14,633	11,640	12,678	12,665	14,994	12,252	14,964	11,988	12,940	10,939	12,332	13,131	155,156
(前年同月比)	(104.4%)	(93.5%)	(85.4%)	(92.5%)	(97.2%)	(87.2%)	(86.2%)	(84.8%)	(91.1%)	(84.5%)	(90.9%)	(85.4%)	(90.2%)
2023年度	13,587	13,063	14,421	16,046	15,178	14,478	17,671	14,875	13,748	14,380	14,920	16,173	178,540
(前年同月比)	(92.9%)	(112.2%)	(113.7%)	(126.7%)	(101.2%)	(118.2%)	(118.1%)	(124.1%)	(106.2%)	(131.5%)	(121.0%)	(123.2%)	(115.1%)

(4-3)新規自動移換者の推移

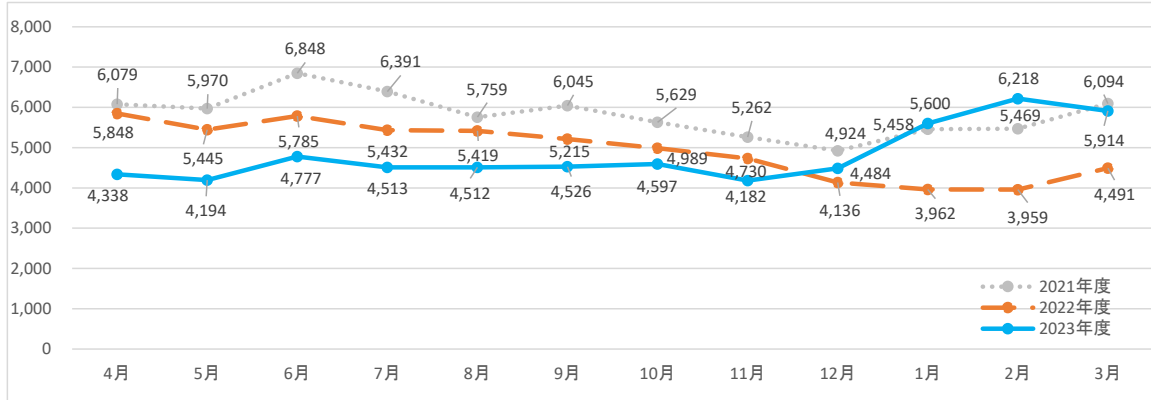
(単位:人)



	4月	5月	6月	7月	8月	9月	10月	11月	12月	1月	2月	3月	合計
2021年度	9,911	11,825	11,746	9,006	8,047	13,267	9,799	12,051	18,386	10,572	9,291	11,998	135,899
2022年度	11,648	11,951	13,124	9,445	8,636	14,508	11,845	11,760	22,568	10,496	10,959	13,287	150,227
(前年同月比)	(117.5%)	(101.1%)	(111.7%)	(104.9%)	(107.3%)	(109.4%)	(120.9%)	(97.6%)	(122.7%)	(99.3%)	(118.0%)	(110.7%)	(110.5%)
2023年度	13,085	12,913	14,087	10,331	8,826	15,322	11,612	12,761	22,346	10,926	10,335	14,098	156,642
(前年同月比)	(112.3%)	(108.0%)	(107.3%)	(109.4%)	(102.2%)	(105.6%)	(98.0%)	(108.5%)	(99.0%)	(104.1%)	(94.3%)	(106.1%)	(104.3%)

(4-4)新規加入者の推移(第1号加入者)

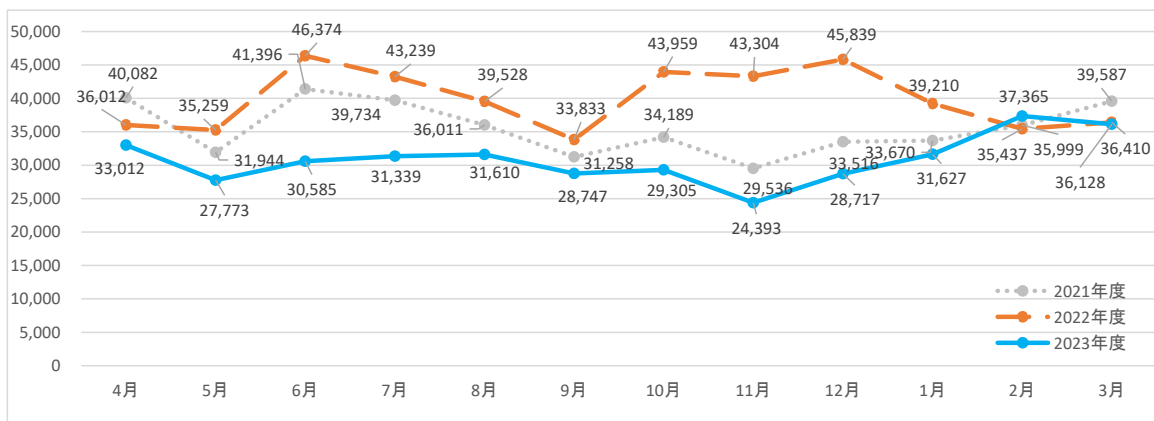
(単位:人)



	4月	5月	6月	7月	8月	9月	10月	11月	12月	1月	2月	3月	合計
2021年度	6,079	5,970	6,848	6,391	5,759	6,045	5,629	5,262	4,924	5,458	5,469	6,094	69,928
2022年度	5,848	5,445	5,785	5,432	5,419	5,215	4,989	4,730	4,136	3,962	3,959	4,491	59,411
(前年同月比)	(96.2%)	(91.2%)	(84.5%)	(85.0%)	(94.1%)	(86.3%)	(88.6%)	(89.9%)	(84.0%)	(72.6%)	(72.4%)	(73.7%)	(85.0%)
2023年度	4,338	4,194	4,777	4,513	4,512	4,526	4,597	4,182	4,484	5,600	6,218	5,914	57,855
(前年同月比)	(74.2%)	(77.0%)	(82.6%)	(83.1%)	(83.3%)	(86.8%)	(92.1%)	(88.4%)	(108.4%)	(141.3%)	(157.1%)	(131.7%)	(97.4%)

(4-5)新規加入者の推移(第2号加入者)

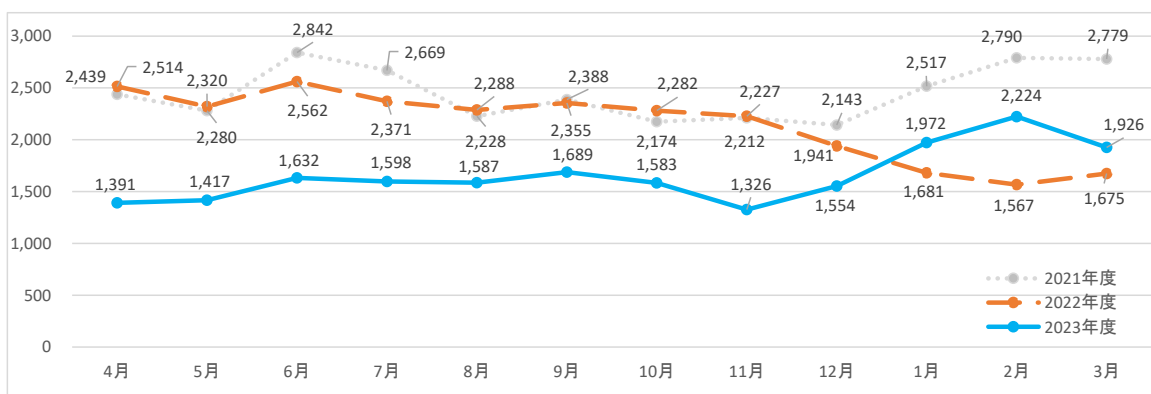
(単位:人)



	4月	5月	6月	7月	8月	9月	10月	11月	12月	1月	2月	3月	合計
2021年度	40,082	31,944	41,396	39,734	36,011	31,258	34,189	29,536	33,516	33,670	35,999	39,587	426,922
2022年度	36,012	35,259	46,374	43,239	39,528	33,833	43,959	43,304	45,839	39,210	35,437	36,410	478,404
(前年同月比)	(89.8%)	(110.4%)	(112.0%)	(108.8%)	(109.8%)	(108.2%)	(128.6%)	(146.6%)	(136.8%)	(116.5%)	(98.4%)	(92.0%)	(112.1%)
2023年度	33,012	27,773	30,585	31,339	31,610	28,747	29,305	24,393	28,717	31,627	37,365	36,128	370,601
(前年同月比)	(91.7%)	(78.8%)	(66.0%)	(72.5%)	(80.0%)	(85.0%)	(66.7%)	(56.3%)	(62.6%)	(80.7%)	(105.4%)	(99.2%)	(77.5%)

(4-6)新規加入者の推移(第3号加入者)

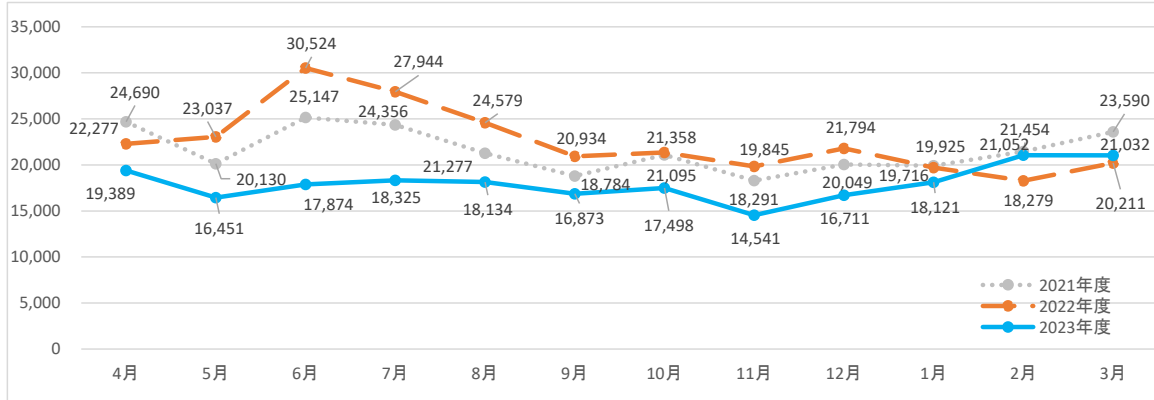
(単位:人)



	4月	5月	6月	7月	8月	9月	10月	11月	12月	1月	2月	3月	合計
2021年度	2,439	2,280	2,842	2,669	2,228	2,388	2,174	2,212	2,143	2,517	2,790	2,779	29,461
2022年度	2,514	2,320	2,562	2,371	2,288	2,355	2,282	2,227	1,941	1,681	1,567	1,675	25,783
(前年同月比)	(103.1%)	(101.8%)	(90.1%)	(88.8%)	(102.7%)	(98.6%)	(105.0%)	(100.7%)	(90.6%)	(66.8%)	(56.2%)	(60.3%)	(87.5%)
2023年度	1,391	1,417	1,632	1,598	1,587	1,689	1,583	1,326	1,554	1,972	2,224	1,926	19,899
(前年同月比)	(55.3%)	(61.1%)	(63.7%)	(67.4%)	(69.4%)	(71.7%)	(69.4%)	(59.5%)	(80.1%)	(117.3%)	(141.9%)	(115.0%)	(77.2%)

(4-7)新規加入者の推移(第2号加入者のうち企業年金無し)

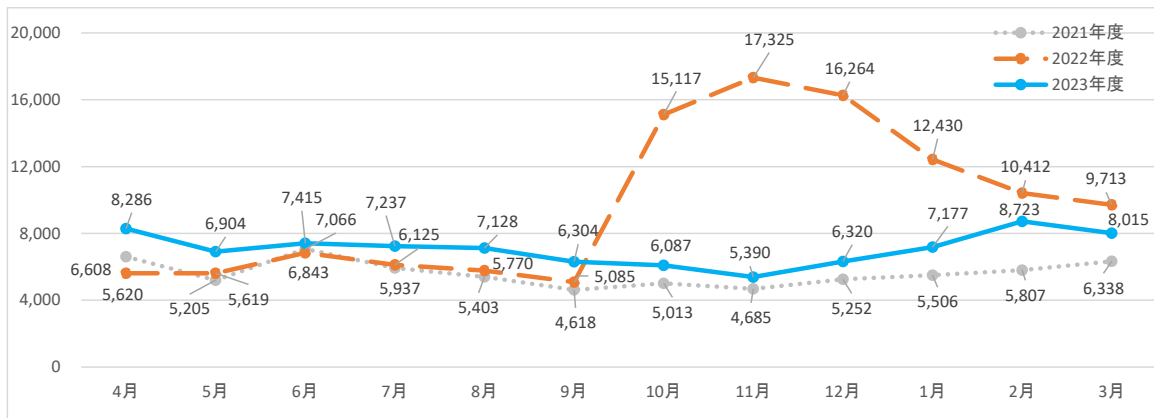
(単位:人)



	4月	5月	6月	7月	8月	9月	10月	11月	12月	1月	2月	3月	合計
2021年度	24,690	20,130	25,147	24,356	21,277	18,784	21,095	18,291	20,049	19,925	21,454	23,590	258,788
2022年度	22,277	23,037	30,524	27,944	24,579	20,934	21,358	19,845	21,794	19,716	18,279	20,211	270,498
(前年同月比)	(90.2%)	(114.4%)	(121.4%)	(114.7%)	(115.5%)	(111.4%)	(101.2%)	(108.5%)	(108.7%)	(99.0%)	(85.2%)	(85.7%)	(104.5%)
2023年度	19,389	16,451	17,874	18,325	18,134	16,873	17,498	14,541	16,711	18,121	21,052	21,032	216,001
(前年同月比)	(87.0%)	(71.4%)	(58.6%)	(65.6%)	(73.8%)	(80.6%)	(81.9%)	(73.3%)	(76.7%)	(91.9%)	(115.2%)	(104.1%)	(79.9%)

(4-8)新規加入者の推移(第2号加入者のうち企業年金有り)

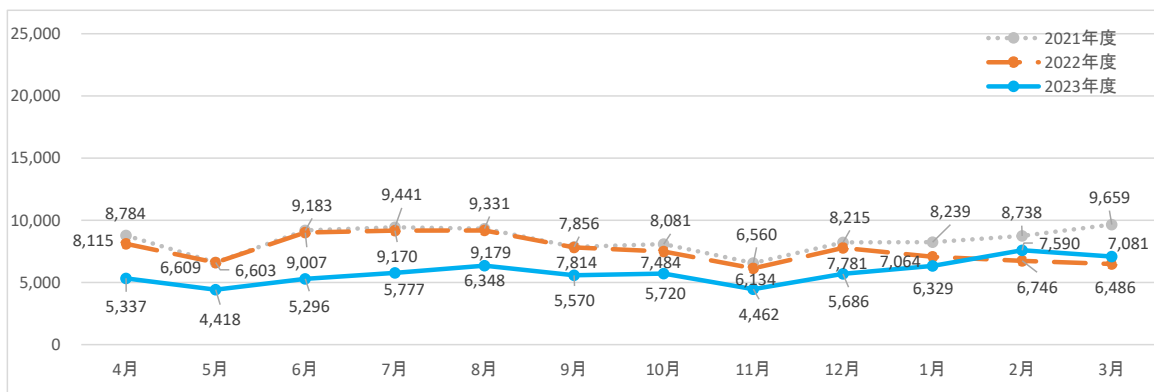
(単位:人)



	4月	5月	6月	7月	8月	9月	10月	11月	12月	1月	2月	3月	合計
2021年度	6,608	5,205	7,066	5,937	5,403	4,618	5,013	4,685	5,252	5,506	5,807	6,338	67,438
2022年度	5,620	5,619	6,843	6,125	5,770	5,085	15,117	17,325	16,264	12,430	10,412	9,713	116,323
(前年同月比)	(85.0%)	(108.0%)	(96.8%)	(103.2%)	(106.8%)	(110.1%)	(301.6%)	(369.8%)	(309.7%)	(225.8%)	(179.3%)	(153.3%)	(172.5%)
2023年度	8,286	6,904	7,415	7,237	7,128	6,304	6,087	5,390	6,320	7,177	8,723	8,015	84,986
(前年同月比)	(147.4%)	(122.9%)	(108.4%)	(118.2%)	(123.5%)	(124.0%)	(40.3%)	(31.1%)	(38.9%)	(57.7%)	(83.8%)	(82.5%)	(73.1%)

(4-9)新規加入者の推移(第2号加入者のうち共済組合員)

(単位:人)



	4月	5月	6月	7月	8月	9月	10月	11月	12月	1月	2月	3月	合計
2021年度	8,784	6,609	9,183	9,441	9,331	7,856	8,081	6,560	8,215	8,239	8,738	9,659	100,696
2022年度	8,115	6,603	9,007	9,170	9,179	7,814	7,484	6,134	7,781	7,064	6,746	6,486	91,583
(前年同月比)	(92.4%)	(99.9%)	(98.1%)	(97.1%)	(98.4%)	(99.5%)	(92.6%)	(93.5%)	(94.7%)	(85.7%)	(77.2%)	(67.1%)	(90.9%)
2023年度	5,337	4,418	5,296	5,777	6,348	5,570	5,720	4,462	5,686	6,329	7,590	7,081	69,614
(前年同月比)	(65.8%)	(66.9%)	(58.8%)	(63.0%)	(69.2%)	(71.3%)	(76.4%)	(72.7%)	(73.1%)	(89.6%)	(112.5%)	(109.2%)	(76.0%)