

iDeCo(個人型確定拠出年金)の加入等の概況 (2023年11月)

(1) 新規加入者等の人数

① 新規加入者・新規運用指図者・新規自動移換者

(単位:人)

	加入者	第1号	第2号	運用指図者			第3号	第4号	運用指図者	自動移換者 (資産なしの者を含む*)
				うち企業年金無	うち企業年金有	うち共済組合員				
2023年11月分 (対前年同月比)	30,191 (59.6%)	4,182 (88.4%)	24,393 (56.3%)	14,541 (73.3%)	5,390 (31.1%)	4,462 (72.7%)	1,326 (59.5%)	290 (80.6%)	14,875 (124.1%)	12,761 (108.5%)
2023年度累計 (対前年同期比)	287,213 (74.2%)	35,639 (83.1%)	236,764 (73.6%)	139,085 (73.0%)	54,751 (81.1%)	42,928 (67.6%)	12,223 (64.6%)	2,587 (65.2%)	119,319 (112.8%)	98,937 (106.5%)

※2023年11月20日(オンライン提出の場合は月末3営業日前)まで国民年金基金連合会受付分

*自動移換者は資産なしの者(記録のみ管理)を含む。参考(2023年3月末時点):自動移換者のうち資産なしの者は23.3%

② 現存加入者・現存運用指図者・現存自動移換者

(単位:人)

	加入者	第1号	第2号	運用指図者			第3号	第4号	運用指図者	自動移換者 (資産なしの者を含む*)
				うち企業年金無	うち企業年金有	うち共済組合員				
2023年11月末 (対前年同月比)	3,144,774 (114.9%)	334,567 (112.5%)	2,665,984 (115.1%)	1,577,335 (113.4%)	451,621 (129.7%)	637,028 (110.4%)	136,734 (114.8%)	7,489 (192.0%)	884,956 (108.9%)	1,245,090 (109.1%)

*自動移換者は資産なしの者(記録のみ管理)を含む。参考(2023年3月末時点):自動移換者のうち資産なしの者は44.1%

(2) 加入者の掛金額分布・平均(毎月定額拠出)

(単位:人)

掛金額	合計	第1号	第2号	運用指図者			第3号	第4号
				うち企業年金無	うち企業年金有	うち共済組合員		
10,000円未満	522,360	72,946	411,256	271,204	66,490	73,562	37,746	412
10,000円～	1,271,799	65,585	1,180,119	308,509	335,428	536,182	25,608	487
15,000円～	74,475	10,297	60,349	57,277	3,072		3,736	93
20,000円～	1,061,441	47,662	946,573	908,085	38,488		66,317	889
25,000円～	4,802	4,687		第1号平均 28,264円				115
30,000円～	25,446	24,989		第2号平均 14,532円				457
35,000円～	3,180	3,096		うち企業年金無 16,805円				84
40,000円～	6,673	6,506		うち企業年金有 11,459円				167
45,000円～	1,965	1,896		うち共済組合員 11,006円				69
50,000円～	17,217	16,669		第3号平均 15,049円				548
55,000円～	1,340	1,320		第4号平均 48,005円				20
60,000円～	4,309	4,122		全体平均 16,099円				187
65,000円～	71,080	67,355						3,725
人数計(注)	3,066,087	327,130	2,598,297	1,545,075	443,478	609,744	133,407	7,253

※加入者の掛金額分布・平均(毎月定額拠出)の人数は、年単位拠出の届出をしている加入者数を除いております。

【参考:年単位拠出の届出をしている加入者】

(単位:人)

区分	合計	第1号	第2号	運用指図者			第3号	第4号
				うち企業年金無	うち企業年金有	うち共済組合員		
人数計	78,687	7,437	67,687	32,260	8,143	27,284	3,327	236
年単位拠出届出率	2.50%	2.22%	2.54%	2.05%	1.80%	4.28%	2.43%	3.15%

(3) iDeCo+(中小事業主掛金納付制度)の実施状況

(単位:人)

	実施事業所	中小事業主掛金の拠出対象者
2023年11月末 (対前年同月比)	6,958事業所 (130.8%)	44,440 (129.5%)

(4) 電子申請による加入状況

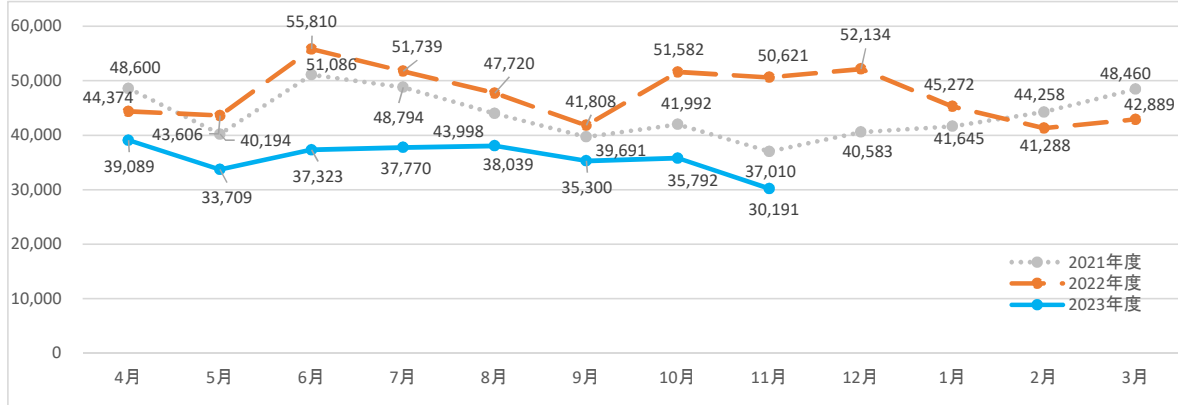
(イデコ公式サイトには非公表)

新規加入者: 11,664人 (38.6%)	新規運用指図者: 4,453人 (29.9%)
------------------------	-------------------------

※2023年11月分。()内は電子申請率

(4-1)新規加入者の推移(全体)

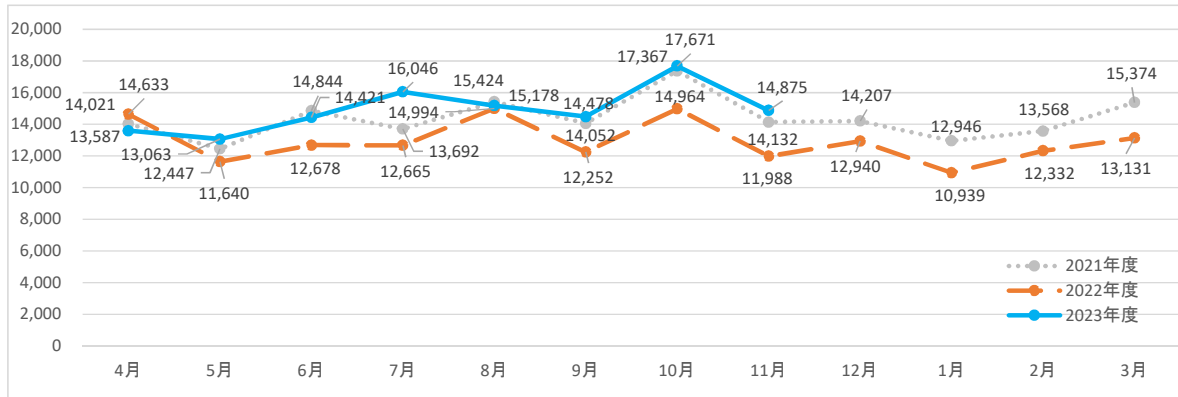
(単位:人)



	4月	5月	6月	7月	8月	9月	10月	11月	12月	1月	2月	3月	合計
2021年度	48,600	40,194	51,086	48,794	43,998	39,691	41,992	37,010	40,583	41,645	44,258	48,460	526,311
2022年度	44,374	43,606	55,810	51,739	47,720	41,808	51,582	50,621	52,134	45,272	41,288	42,889	568,843
(前年同月比)	(91.3%)	(108.5%)	(109.2%)	(106.0%)	(108.5%)	(105.3%)	(122.8%)	(136.8%)	(128.5%)	(108.7%)	(93.3%)	(88.5%)	(108.1%)
2023年度	39,089	33,709	37,323	37,770	38,039	35,300	35,792	30,191					287,213
(前年同月比)	(88.1%)	(77.3%)	(66.9%)	(73.0%)	(79.7%)	(84.4%)	(69.4%)	(59.6%)					(50.5%)

(4-2)新規運用指図者の推移

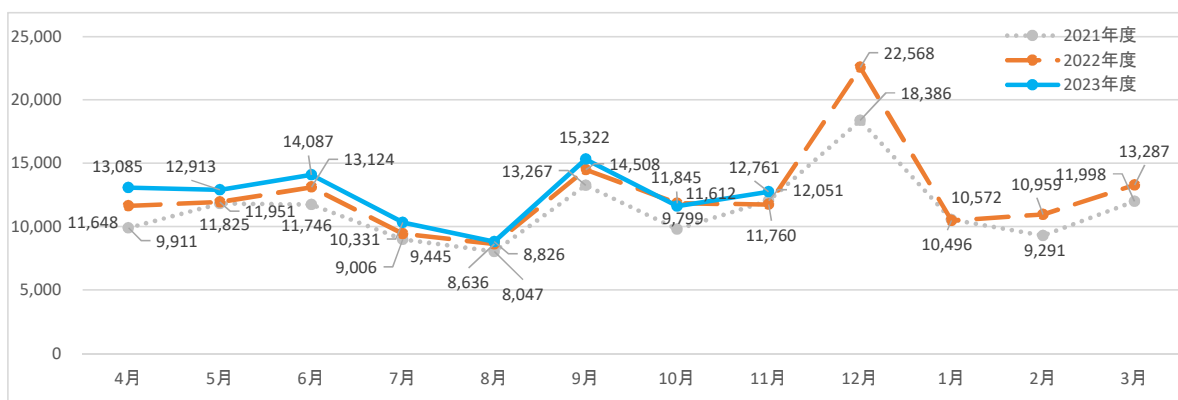
(単位:人)



	4月	5月	6月	7月	8月	9月	10月	11月	12月	1月	2月	3月	合計
2021年度	14,021	12,447	14,844	13,692	15,424	14,052	17,367	14,132	14,207	12,946	13,568	15,374	172,074
2022年度	14,633	11,640	12,678	12,665	14,994	12,252	14,964	11,988	12,940	10,939	12,332	13,131	155,156
(前年同月比)	(104.4%)	(93.5%)	(85.4%)	(92.5%)	(97.2%)	(87.2%)	(86.2%)	(84.8%)	(91.1%)	(84.5%)	(90.9%)	(85.4%)	(90.2%)
2023年度	13,587	13,063	14,421	16,046	15,178	14,478	17,671	14,875					119,319
(前年同月比)	(92.9%)	(112.2%)	(113.7%)	(126.7%)	(101.2%)	(118.2%)	(118.1%)	(124.1%)					(76.9%)

(4-3)新規自動移換者の推移

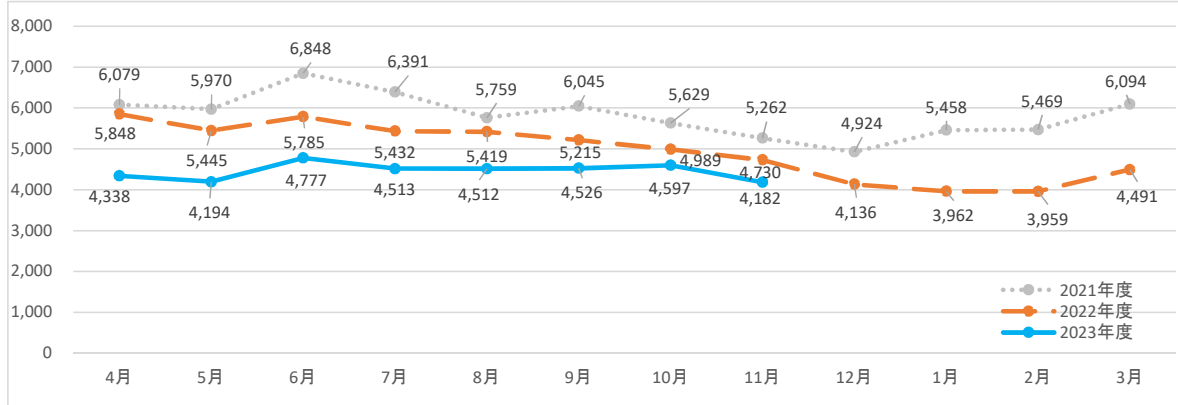
(単位:人)



	4月	5月	6月	7月	8月	9月	10月	11月	12月	1月	2月	3月	合計
2021年度	9,911	11,825	11,746	9,006	8,047	13,267	9,799	12,051	18,386	10,572	9,291	11,998	135,899
2022年度	11,648	11,951	13,124	9,445	8,636	14,508	11,845	11,760	22,568	10,496	10,959	13,287	150,227
(前年同月比)	(117.5%)	(101.1%)	(111.7%)	(104.9%)	(107.3%)	(109.4%)	(120.9%)	(97.6%)	(122.7%)	(99.3%)	(118.0%)	(110.7%)	(110.5%)
2023年度	13,085	12,913	14,087	10,331	8,826	15,322	11,612	12,761					98,937
(前年同月比)	(112.3%)	(108.0%)	(107.3%)	(109.4%)	(102.2%)	(105.6%)	(98.0%)	(108.5%)					(65.9%)

(4-4)新規加入者の推移(第1号加入者)

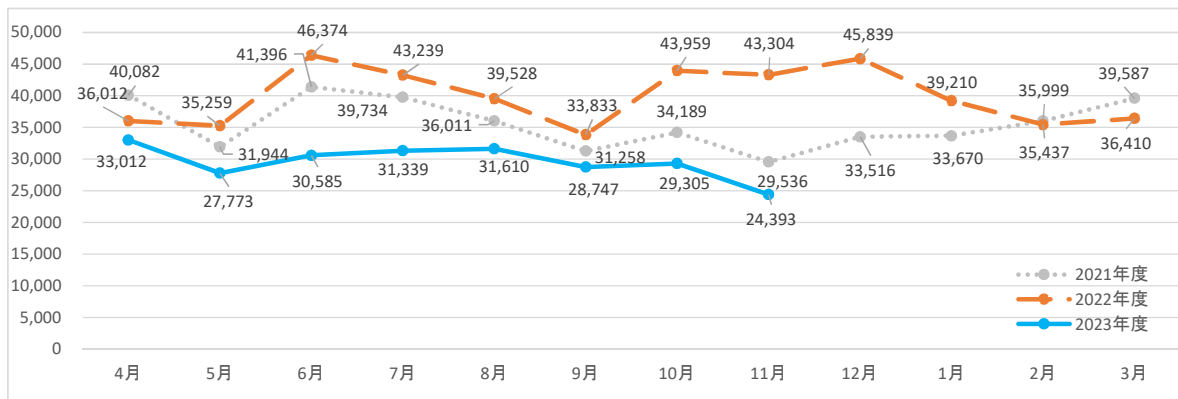
(単位:人)



	4月	5月	6月	7月	8月	9月	10月	11月	12月	1月	2月	3月	合計
2021年度	6,079	5,970	6,848	6,391	5,759	6,045	5,629	5,262	4,924	5,458	5,469	6,094	69,928
2022年度	5,848	5,445	5,785	5,432	5,419	5,215	4,989	4,730	4,136	3,962	3,959	4,491	59,411
(前年同月比)	(96.2%)	(91.2%)	(84.5%)	(85.0%)	(94.1%)	(86.3%)	(88.6%)	(89.9%)	(84.0%)	(72.6%)	(72.4%)	(73.7%)	(85.0%)
2023年度	4,338	4,194	4,777	4,513	4,512	4,526	4,597	4,182					35,639
(前年同月比)	(74.2%)	(77.0%)	(82.6%)	(83.1%)	(83.3%)	(86.8%)	(92.1%)	(88.4%)					(60.0%)

(4-5)新規加入者の推移(第2号加入者)

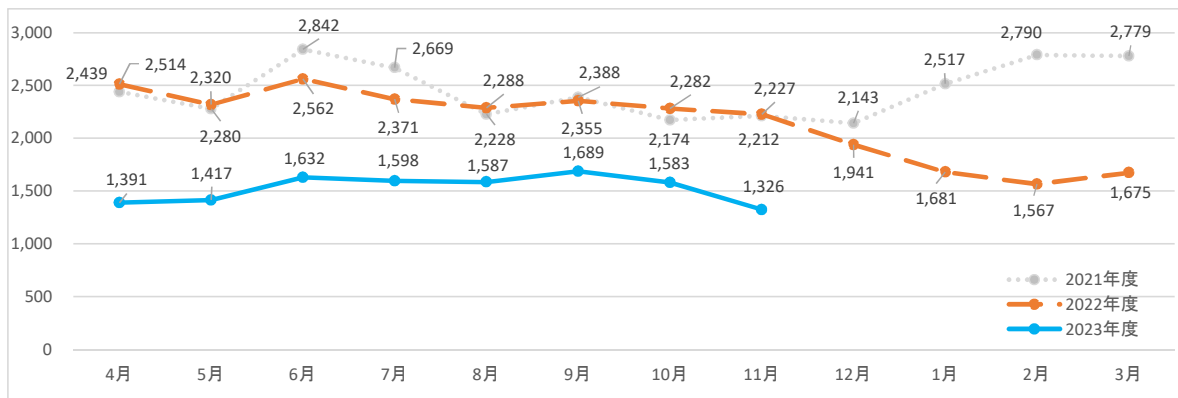
(単位:人)



	4月	5月	6月	7月	8月	9月	10月	11月	12月	1月	2月	3月	合計
2021年度	40,082	31,944	41,396	39,734	36,011	31,258	34,189	29,536	33,516	33,670	35,999	39,587	426,922
2022年度	36,012	35,259	46,374	43,239	39,528	33,833	43,959	43,304	45,839	39,210	35,437	36,410	478,404
(前年同月比)	(89.8%)	(110.4%)	(112.0%)	(108.8%)	(109.8%)	(108.2%)	(128.6%)	(146.6%)	(136.8%)	(116.5%)	(98.4%)	(92.0%)	(112.1%)
2023年度	33,012	27,773	30,585	31,339	31,610	28,747	29,305	24,393					236,764
(前年同月比)	(91.7%)	(78.8%)	(66.0%)	(72.5%)	(80.0%)	(85.0%)	(66.7%)	(56.3%)					(49.5%)

(4-6)新規加入者の推移(第3号加入者)

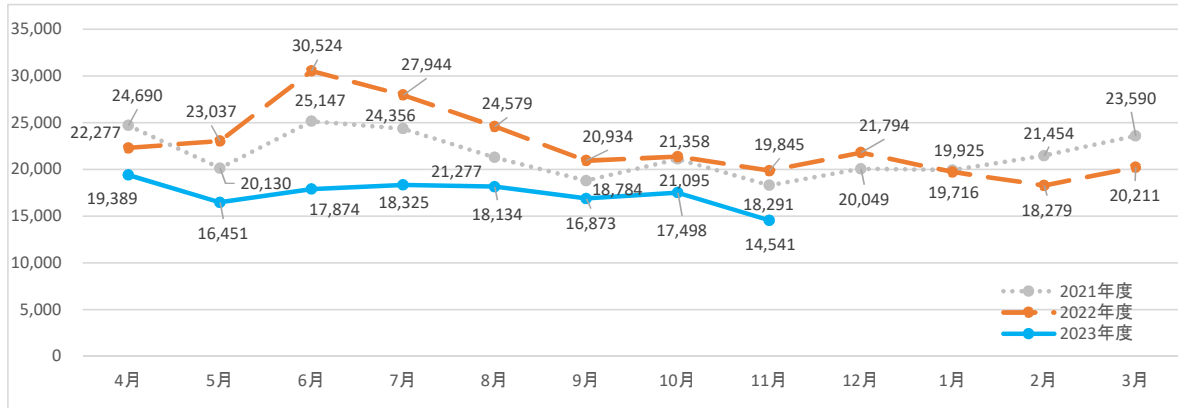
(単位:人)



	4月	5月	6月	7月	8月	9月	10月	11月	12月	1月	2月	3月	合計
2021年度	2,439	2,280	2,842	2,669	2,228	2,388	2,174	2,212	2,143	2,517	2,790	2,779	29,461
2022年度	2,514	2,320	2,562	2,371	2,288	2,355	2,282	2,227	1,941	1,681	1,567	1,675	25,783
(前年同月比)	(103.1%)	(101.8%)	(90.1%)	(88.8%)	(102.7%)	(98.6%)	(105.0%)	(100.7%)	(90.6%)	(66.8%)	(56.2%)	(60.3%)	(87.5%)
2023年度	1,391	1,417	1,632	1,598	1,587	1,689	1,583	1,326					12,223
(前年同月比)	(55.3%)	(61.1%)	(63.7%)	(67.4%)	(69.4%)	(71.7%)	(69.4%)	(59.5%)					(47.4%)

(4-7)新規加入者の推移(第2号加入者のうち企業年金無し)

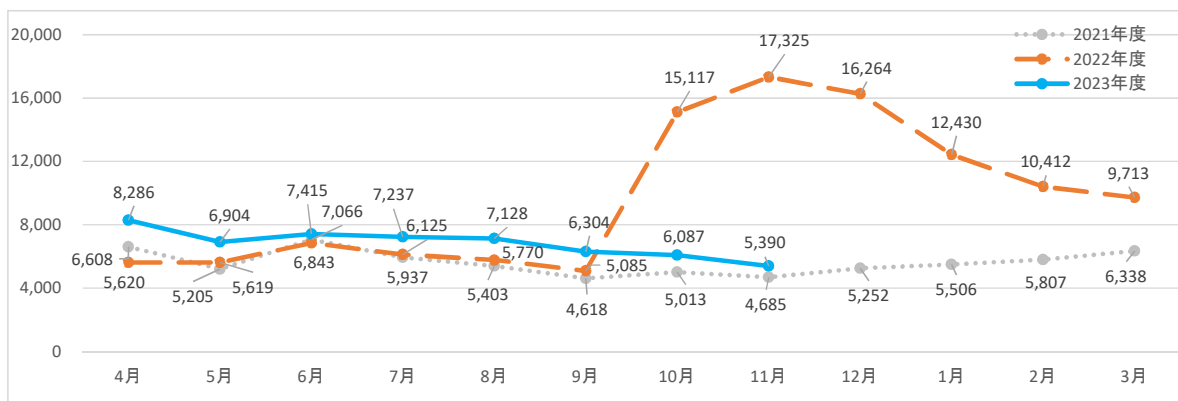
(単位:人)



	4月	5月	6月	7月	8月	9月	10月	11月	12月	1月	2月	3月	合計
2021年度	24,690	20,130	25,147	24,356	21,277	18,784	21,095	18,291	20,049	19,925	21,454	23,590	258,788
2022年度	22,277	23,037	30,524	27,944	24,579	20,934	21,358	19,845	21,794	19,716	18,279	20,211	270,498
(前年同月比)	(90.2%)	(114.4%)	(121.4%)	(114.7%)	(115.5%)	(111.4%)	(101.2%)	(108.5%)	(108.7%)	(99.0%)	(85.2%)	(85.7%)	(104.5%)
2023年度	19,389	16,451	17,874	18,325	18,134	16,873	17,498	14,541					139,085
(前年同月比)	(87.0%)	(71.4%)	(58.6%)	(65.6%)	(73.8%)	(80.6%)	(81.9%)	(73.3%)					(51.4%)

(4-8)新規加入者の推移(第2号加入者のうち企業年金有り)

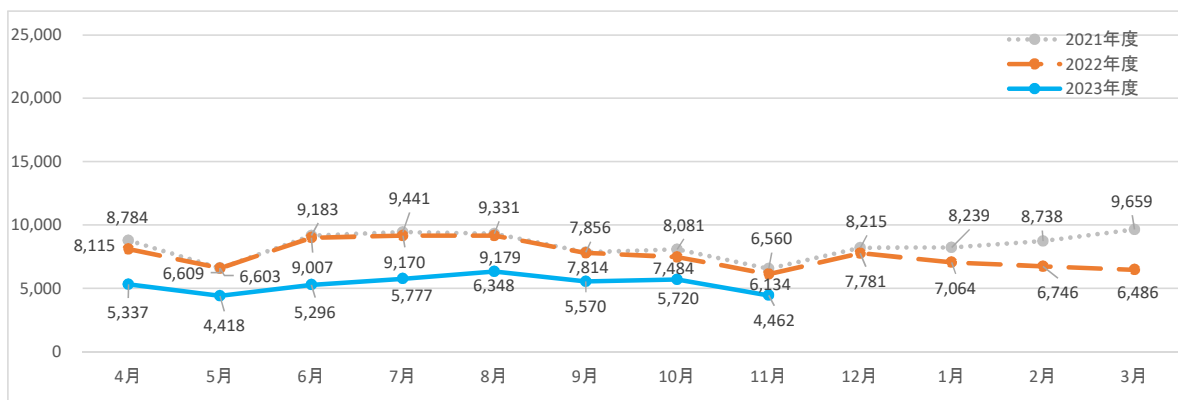
(単位:人)



	4月	5月	6月	7月	8月	9月	10月	11月	12月	1月	2月	3月	合計
2021年度	6,608	5,205	7,066	5,937	5,403	4,618	5,013	4,685	5,252	5,506	5,807	6,338	67,438
2022年度	5,620	5,619	6,843	6,125	5,770	5,085	15,117	17,325	16,264	12,430	10,412	9,713	116,323
(前年同月比)	(85.0%)	(108.0%)	(96.8%)	(103.2%)	(106.8%)	(110.1%)	(301.6%)	(369.8%)	(309.7%)	(225.8%)	(179.3%)	(153.3%)	(172.5%)
2023年度	8,286	6,904	7,415	7,237	7,128	6,304	6,087	5,390					54,751
(前年同月比)	(147.4%)	(122.9%)	(108.4%)	(118.2%)	(123.5%)	(124.0%)	(40.3%)	(31.1%)					(47.1%)

(4-9)新規加入者の推移(第2号加入者のうち共済組合員)

(単位:人)



	4月	5月	6月	7月	8月	9月	10月	11月	12月	1月	2月	3月	合計
2021年度	8,784	6,609	9,183	9,441	9,331	7,856	8,081	6,560	8,215	8,239	8,738	9,659	100,696
2022年度	8,115	6,603	9,007	9,170	9,179	7,814	7,484	6,134	7,781	7,064	6,746	6,486	91,583
(前年同月比)	(92.4%)	(99.9%)	(98.1%)	(97.1%)	(98.4%)	(99.5%)	(92.6%)	(93.5%)	(94.7%)	(85.7%)	(77.2%)	(67.1%)	(90.9%)
2023年度	5,337	4,418	5,296	5,777	6,348	5,570	5,720	4,462					42,928
(前年同月比)	(65.8%)	(66.9%)	(58.8%)	(63.0%)	(69.2%)	(71.3%)	(76.4%)	(72.7%)					(46.9%)