

# iDeCo(個人型確定拠出年金)の加入等の概況 (2023年1月)

## (1) 新規加入者等の人数

### ① 2023年1月分 新規加入者・運用指図者・自動移換者

(単位:人)

	加入者	第1号	第2号	うち企業年金無			第3号	第4号	運用指図者	自動移換者 (資産なしの者を含む*)
				うち企業年金無	うち企業年金有	うち共済組合員				
2023年1月分 (対前年同月比)	45,272 (108.7%)	3,962 (72.6%)	39,210 (116.5%)	19,716 (99.0%)	12,430 (225.8%)	7,064 (85.7%)	1,681 (66.8%)	419 (-)	10,939 (84.5%)	10,496 (99.3%)
2022年度累計 (対前年同期比)	484,666 (111.8%)	50,961 (87.3%)	406,557 (115.7%)	232,008 (108.5%)	96,198 (174.0%)	78,351 (95.2%)	22,541 (94.3%)	4,607 (-)	129,693 (90.6%)	125,981 (109.9%)

※2023年1月20日(オンライン提出の場合は月末3営業日前)まで国民年金基金連合会受付分

### ② 2023年1月末時点 現存加入者・運用指図者・自動移換者

(単位:人)

	加入者	第1号	第2号	うち企業年金無			第3号	第4号	運用指図者	自動移換者 (資産なしの者を含む*)
				うち企業年金無	うち企業年金有	うち共済組合員				
2023年1月末時点 (対前年同期比)	2,825,441 (122.3%)	306,497 (117.2%)	2,389,678 (122.5%)	1,423,151 (120.9%)	375,816 (137.0%)	590,711 (118.1%)	124,766 (128.3%)	4,500 (-)	820,948 (106.2%)	1,166,351 (109.1%)

\*自動移換者は資産なしの者(記録のみ管理)を含む。参考(2022年3月末時点):自動移換者1,083,116人のうち資産なしの者は475,444人(43.9%)

## (2) 加入者の掛金額分布・平均(毎月定額拠出)

(単位:人)

掛金額	合計	第1号	第2号	うち企業年金無			第3号	第4号
				うち企業年金無	うち企業年金有	うち共済組合員		
10,000円未満	457,830	64,871	360,544	240,690	53,241	66,613	32,225	190
10,000円～	1,149,897	60,314	1,066,296	279,343	289,246	497,707	23,062	225
15,000円～	67,348	9,486	54,332	52,789	1,543		3,483	47
20,000円～	951,441	43,234	844,677	820,716	23,961		63,045	485
25,000円～	4,356	4,296		第1号平均		28,665円		60
30,000円～	23,398	23,138		第2号平均		14,552円		260
35,000円～	2,838	2,785				うち企業年金無 16,838円		53
40,000円～	6,172	6,073				うち企業年金有 11,299円		99
45,000円～	1,823	1,783				うち共済組合員 11,026円		40
50,000円～	15,896	15,589		第3号平均		15,401円		307
55,000円～	1,253	1,244		第4号平均		50,650円		9
60,000円～	4,016	3,903		全体平均		16,185円		113
65,000円～	65,843	63,364						2,479
人数計(注)	2,752,111	300,080	2,325,849	1,393,538	367,991	564,320	121,815	4,367

※加入者の掛金分布・平均(毎月定額拠出)の人数は、年単位拠出の届出をしている加入者数を除いております。

### 【参考:年単位拠出の届出をしている加入者】

(単位:人)

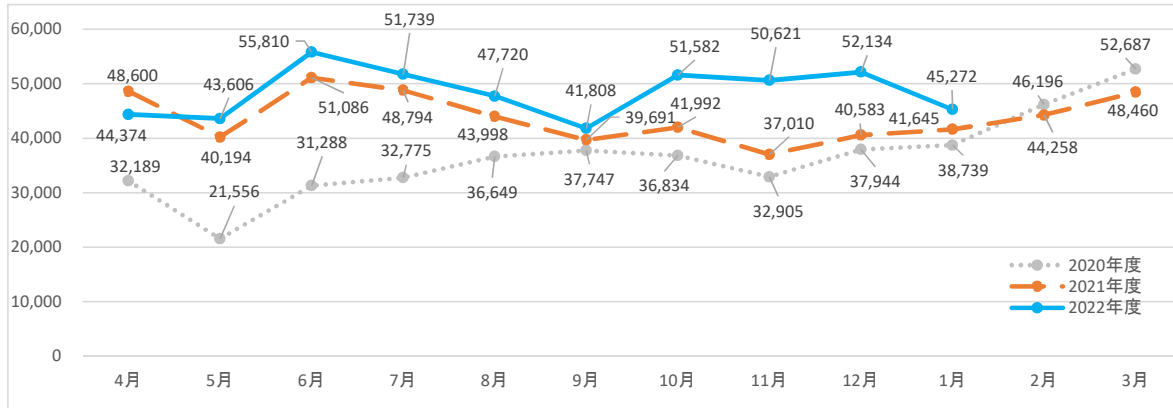
区分	合計	第1号	第2号	うち企業年金無			第3号	第4号
				うち企業年金無	うち企業年金有	うち共済組合員		
人数計	73,330	6,417	63,829	29,613	7,825	26,391	2,951	133
年単位拠出届出率	2.60%	2.09%	2.67%	2.08%	2.08%	4.47%	2.37%	2.96%

## (3) iDeCo+(中小事業主掛金納付制度)の実施状況

2023年1月末時点:	5,589事業所	35,336人
-------------	----------	---------

(4-1)新規加入者の推移(全体)

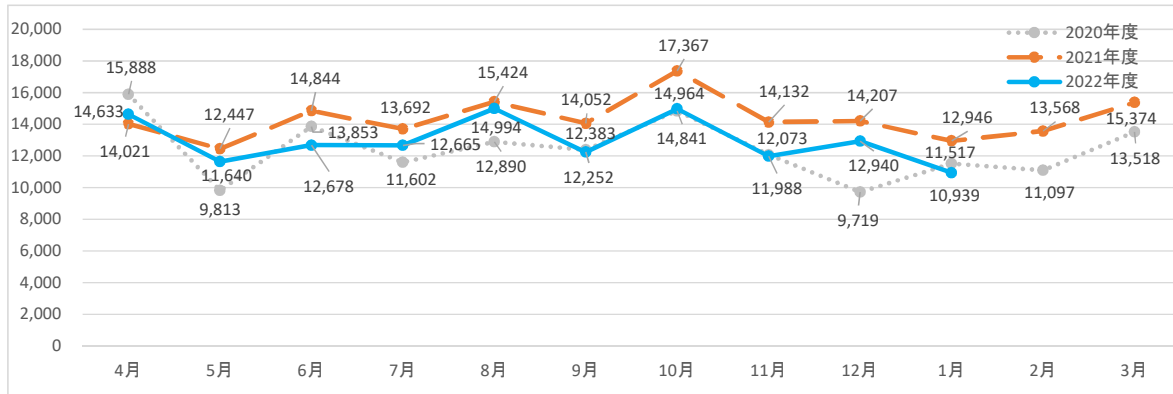
(単位:人)



	4月	5月	6月	7月	8月	9月	10月	11月	12月	1月	2月	3月	合計
2020年度	32,189	21,556	31,288	32,775	36,649	37,747	36,834	32,905	37,944	38,739	46,196	52,687	437,509
2021年度	48,600	40,194	51,086	48,794	43,998	39,691	41,992	37,010	40,583	41,645	44,258	48,460	526,311
(前年同月比)	(151.0%)	(186.5%)	(163.3%)	(148.9%)	(120.1%)	(105.2%)	(114.0%)	(112.5%)	(107.0%)	(107.5%)	(95.8%)	(92.0%)	(120.3%)
2022年度	44,374	43,606	55,810	51,739	47,720	41,808	51,582	50,621	52,134	45,272	46,196	52,687	484,666
(前年同月比)	(91.3%)	(108.5%)	(109.2%)	(106.0%)	(108.5%)	(105.3%)	(122.8%)	(136.8%)	(128.5%)	(108.7%)			(92.1%)

(4-2)新規運用指図者の推移

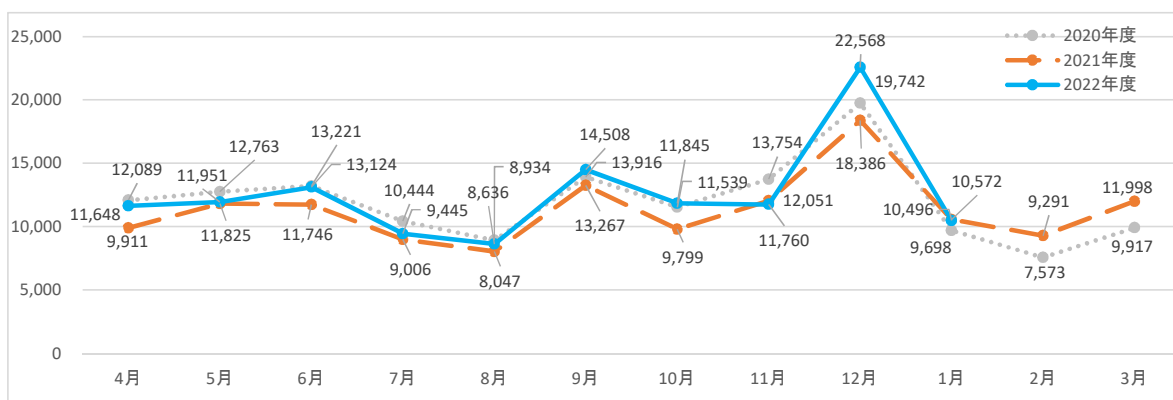
(単位:人)



	4月	5月	6月	7月	8月	9月	10月	11月	12月	1月	2月	3月	合計
2020年度	15,888	9,813	13,853	11,602	12,890	12,383	14,841	12,073	9,719	11,517	11,097	13,518	149,194
2021年度	14,021	12,447	14,844	13,692	14,994	14,052	17,367	14,132	14,207	12,946	13,568	15,374	172,074
(前年同月比)	(88.2%)	(126.8%)	(107.2%)	(118.0%)	(119.7%)	(113.5%)	(117.0%)	(117.1%)	(146.2%)	(112.4%)	(122.3%)	(113.7%)	(115.3%)
2022年度	14,633	11,640	12,678	12,665	14,994	12,252	14,964	11,988	12,940	10,939			129,693
(前年同月比)	(104.4%)	(93.5%)	(85.4%)	(92.5%)	(97.2%)	(87.2%)	(86.2%)	(84.8%)	(91.1%)	(84.5%)			(75.4%)

(4-3)新規自動移換者の推移

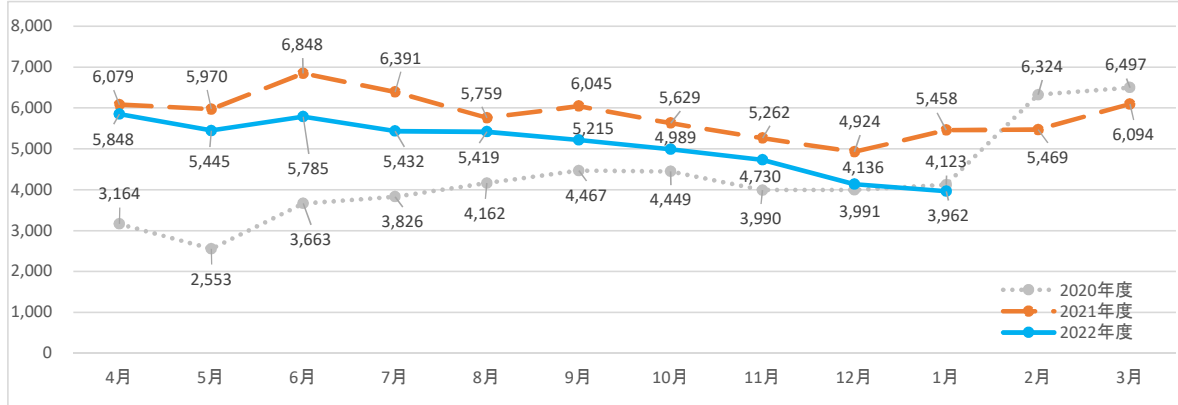
(単位:人)



	4月	5月	6月	7月	8月	9月	10月	11月	12月	1月	2月	3月	合計
2020年度	12,089	12,763	13,221	10,444	8,934	13,916	11,539	13,754	19,742	9,698	7,573	9,917	143,590
2021年度	9,911	11,825	11,746	9,006	8,047	13,267	9,799	12,051	18,386	10,572	9,291	11,998	135,899
(前年同月比)	(82.0%)	(92.7%)	(88.8%)	(86.2%)	(90.1%)	(95.3%)	(84.9%)	(87.6%)	(93.1%)	(109.0%)	(122.7%)	(121.0%)	(94.6%)
2022年度	11,648	11,951	13,124	9,445	8,636	14,508	11,845	11,760	22,568	10,496			125,981
(前年同月比)	(117.5%)	(101.1%)	(111.7%)	(104.9%)	(107.3%)	(109.4%)	(120.9%)	(97.6%)	(122.7%)	(99.3%)			(92.7%)

(4-4)新規加入者の推移(第1号加入者)

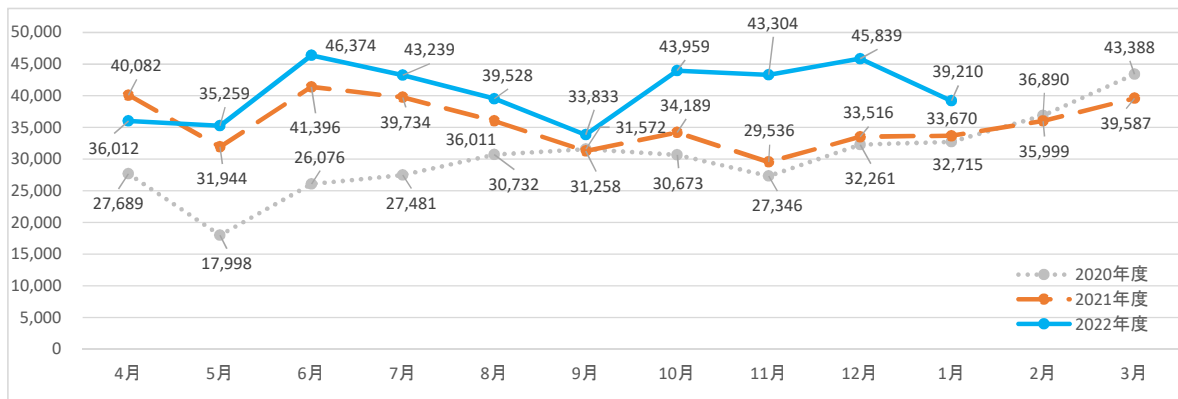
(単位:人)



	4月	5月	6月	7月	8月	9月	10月	11月	12月	1月	2月	3月	合計
2020年度	3,164	2,553	3,663	3,826	4,162	4,467	4,449	3,990	3,991	4,123	6,324	6,497	51,209
2021年度	6,079	5,970	6,848	6,391	5,759	6,045	5,629	5,262	4,924	5,458	5,469	6,094	69,928
(前年同月比)	(192.1%)	(233.8%)	(187.0%)	(167.0%)	(138.4%)	(135.3%)	(126.5%)	(131.9%)	(123.4%)	(132.4%)	(86.5%)	(93.8%)	(136.6%)
2022年度	5,848	5,445	5,785	5,432	5,419	5,215	4,989	4,730	4,136	3,962			50,961
(前年同月比)	(96.2%)	(91.2%)	(84.5%)	(85.0%)	(94.1%)	(86.3%)	(88.6%)	(89.9%)	(84.0%)	(72.6%)			(72.9%)

(4-5)新規加入者の推移(第2号加入者)

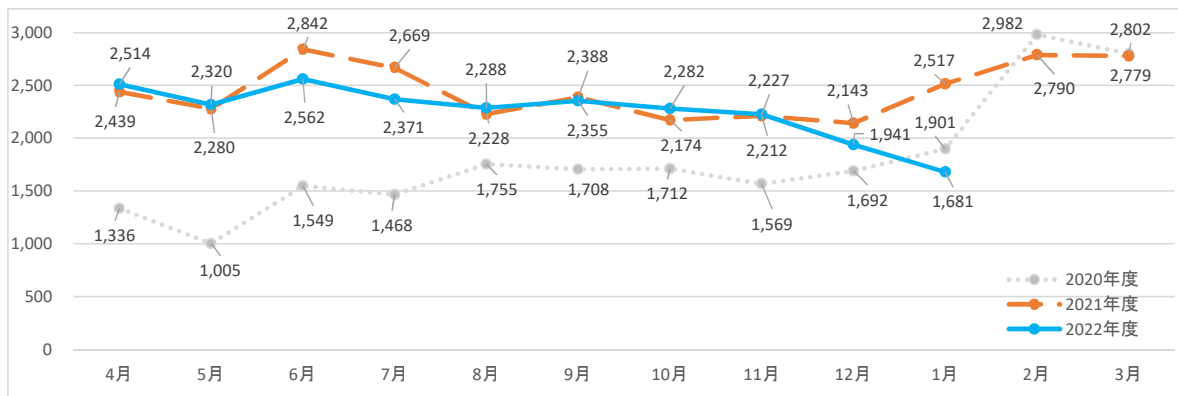
(単位:人)



	4月	5月	6月	7月	8月	9月	10月	11月	12月	1月	2月	3月	合計
2020年度	27,689	17,998	26,076	27,481	30,732	31,572	30,673	27,346	32,261	32,715	36,890	43,388	364,821
2021年度	40,082	31,944	41,396	39,734	36,011	31,258	34,189	29,536	33,516	33,670	35,999	39,587	426,922
(前年同月比)	(144.8%)	(177.5%)	(158.8%)	(144.6%)	(117.2%)	(99.0%)	(111.5%)	(108.0%)	(103.9%)	(102.9%)	(97.6%)	(91.2%)	(117.0%)
2022年度	36,012	35,259	46,374	43,239	39,528	33,833	43,959	43,304	45,839	39,210			406,557
(前年同月比)	(89.8%)	(110.4%)	(112.0%)	(108.8%)	(109.8%)	(108.2%)	(128.6%)	(146.6%)	(136.8%)	(116.5%)			(95.2%)

(4-6)新規加入者の推移(第3号加入者)

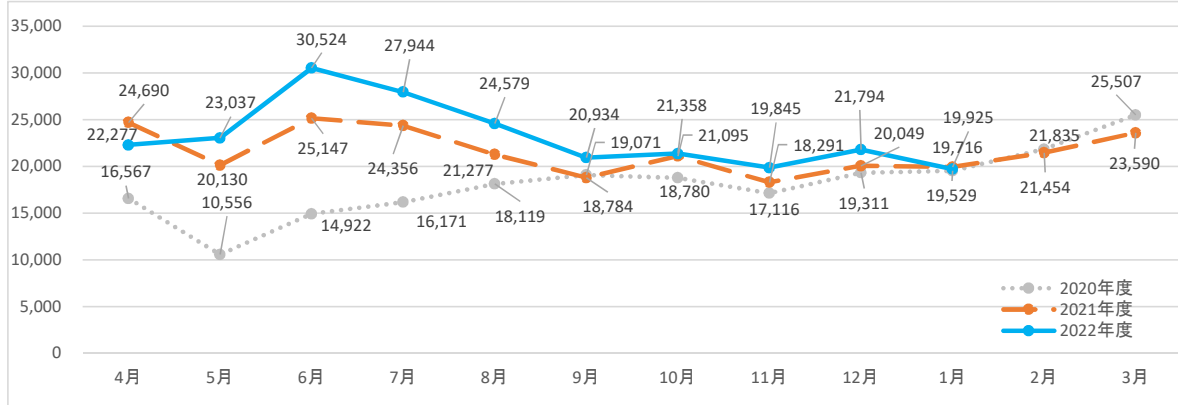
(単位:人)



	4月	5月	6月	7月	8月	9月	10月	11月	12月	1月	2月	3月	合計
2020年度	1,336	1,005	1,549	1,468	1,755	1,708	1,712	1,569	1,692	1,901	2,982	2,802	21,479
2021年度	2,439	2,280	2,842	2,669	2,228	2,388	2,174	2,212	2,143	2,517	2,790	2,779	29,461
(前年同月比)	(182.6%)	(226.9%)	(183.5%)	(181.8%)	(127.0%)	(139.8%)	(127.0%)	(141.0%)	(126.7%)	(132.4%)	(93.6%)	(99.2%)	(137.2%)
2022年度	2,514	2,320	2,562	2,371	2,288	2,355	2,282	2,227	1,941	1,681			22,541
(前年同月比)	(103.1%)	(101.8%)	(90.1%)	(88.8%)	(102.7%)	(98.6%)	(105.0%)	(100.7%)	(90.6%)	(66.8%)			(76.5%)

(4-7)新規加入者の推移(第2号加入者のうち企業年金無し)

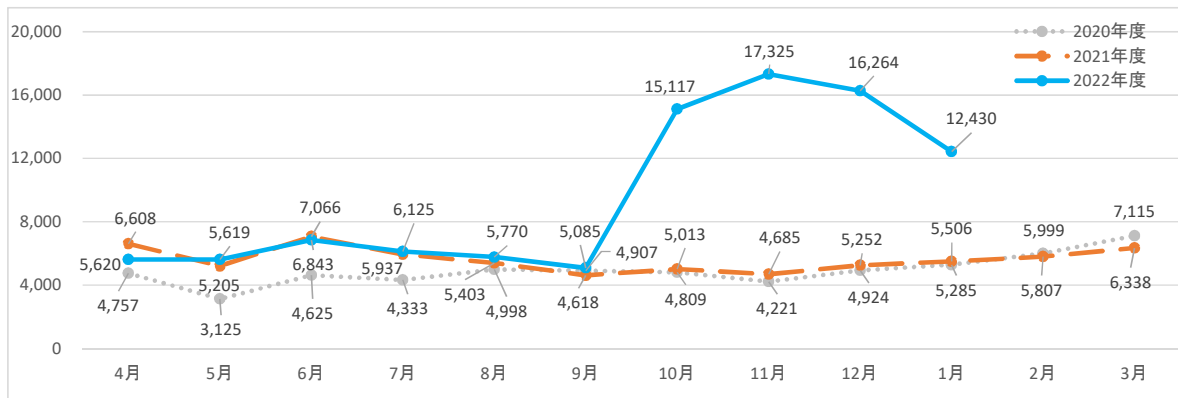
(単位:人)



	4月	5月	6月	7月	8月	9月	10月	11月	12月	1月	2月	3月	合計
2020年度	16,567	10,556	14,922	16,171	18,119	19,071	18,780	17,116	19,311	19,529	21,835	25,507	217,484
2021年度	24,690	20,130	25,147	24,356	21,277	18,784	21,095	18,291	20,049	19,925	21,454	23,590	258,788
(前年同月比)	(149.0%)	(190.7%)	(168.5%)	(150.6%)	(117.4%)	(98.5%)	(112.3%)	(106.9%)	(103.8%)	(102.0%)	(98.3%)	(92.5%)	(119.0%)
2022年度	22,277	23,037	30,524	27,944	24,579	20,934	21,358	19,845	21,794	19,716			232,008
(前年同月比)	(90.2%)	(114.4%)	(121.4%)	(114.7%)	(115.5%)	(111.4%)	(101.2%)	(108.5%)	(108.7%)	(99.0%)			(89.7%)

(4-8)新規加入者の推移(第2号加入者のうち企業年金有り)

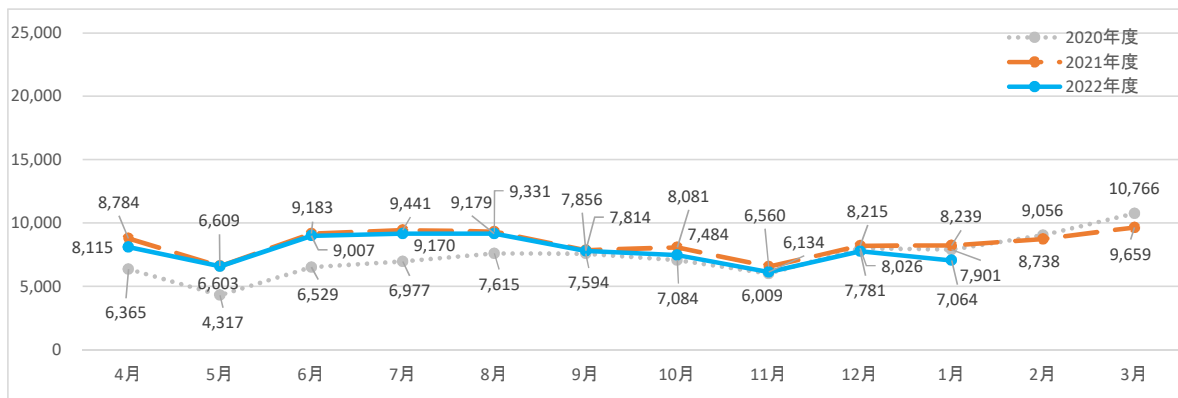
(単位:人)



	4月	5月	6月	7月	8月	9月	10月	11月	12月	1月	2月	3月	合計
2020年度	4,757	3,125	4,625	4,333	4,998	4,907	4,809	4,221	4,924	5,285	5,999	7,115	59,098
2021年度	6,608	5,205	7,066	5,937	5,403	4,618	5,013	4,685	5,252	5,506	5,807	6,338	67,438
(前年同月比)	(138.9%)	(166.6%)	(152.8%)	(137.0%)	(108.1%)	(94.1%)	(104.2%)	(111.0%)	(106.7%)	(104.2%)	(96.8%)	(89.1%)	(114.1%)
2022年度	5,620	5,619	6,843	6,125	5,770	5,085	15,117	17,325	16,264	12,430			96,198
(前年同月比)	(85.0%)	(108.0%)	(96.8%)	(103.2%)	(106.8%)	(110.1%)	(301.6%)	(369.8%)	(309.7%)	(225.8%)			(142.6%)

(4-9)新規加入者の推移(第2号加入者のうち共済組合員)

(単位:人)



	4月	5月	6月	7月	8月	9月	10月	11月	12月	1月	2月	3月	合計
2020年度	6,365	4,317	6,529	6,977	7,615	7,594	7,084	6,009	8,026	7,901	9,056	10,766	88,239
2021年度	8,784	6,609	9,183	9,441	9,331	7,856	8,081	6,560	8,215	8,239	8,738	9,659	100,696
(前年同月比)	(138.0%)	(153.1%)	(140.6%)	(135.3%)	(122.5%)	(103.5%)	(114.1%)	(109.2%)	(102.4%)	(104.3%)	(96.5%)	(89.7%)	(114.1%)
2022年度	8,115	6,603	9,007	9,170	9,179	7,814	7,484	6,134	7,781	7,064			78,351
(前年同月比)	(92.4%)	(99.9%)	(98.1%)	(97.1%)	(98.4%)	(99.5%)	(92.6%)	(93.5%)	(94.7%)	(85.7%)			(77.8%)