

iDeCo(個人型確定拠出年金)の加入等の概況 (2022年11月)

(1) 新規加入者等の人数

① 2022年11月分 新規加入者・運用指図者・自動移換者

(単位:人)

| | 加入者 | 第1号 | 第2号 | 第2号 | | | 第3号 | 第4号 | 運用指図者 | 自動移換者 (資産なしの者を含む*) |
|-----------------------|---------------------|-------------------|---------------------|---------------------|--------------------|-------------------|-------------------|--------------|--------------------|-----------------------|
| | | | | うち企業年金無 | うち企業年金有 | うち共済組合員 | | | | |
| 2022年11月分 (対前年同月比) | 50,621 (136.8%) | 4,730 (89.9%) | 43,304 (146.6%) | 19,845 (108.5%) | 17,325 (369.8%) | 6,134 (93.5%) | 2,227 (100.7%) | 360 (-) | 11,988 (84.8%) | 11,760 (97.6%) |
| 2022年度累計 (対前年同期比) | 387,260 (110.2%) | 42,863 (89.3%) | 321,508 (113.1%) | 190,498 (109.6%) | 67,504 (151.6%) | 63,506 (96.4%) | 18,919 (98.4%) | 3,970 (-) | 105,814 (91.2%) | 92,917 (108.5%) |

※2022年11月18日(オンライン提出の場合は月末3営業日前)まで国民年金基金連合会受付分

② 2022年11月末時点 現存加入者・運用指図者・自動移換者

(単位:人)

| | 加入者 | 第1号 | 第2号 | 第2号 | | | 第3号 | 第4号 | 運用指図者 | 自動移換者 (資産なしの者を含む*) |
|-------------------------|-----------------------|---------------------|-----------------------|-----------------------|---------------------|---------------------|---------------------|--------------|---------------------|-----------------------|
| | | | | うち企業年金無 | うち企業年金有 | うち共済組合員 | | | | |
| 2022年11月末時点 (対前年同期比) | 2,736,944 (122.1%) | 297,348 (117.6%) | 2,316,631 (122.2%) | 1,391,480 (121.5%) | 348,159 (131.0%) | 576,992 (118.9%) | 119,064 (128.9%) | 3,901 (-) | 812,722 (107.0%) | 1,141,237 (109.0%) |

*自動移換者は資産なしの者(記録のみ管理)を含む。参考(2022年3月末時点):自動移換者1,083,116人のうち資産なしの者は475,444人(43.9%)

(2) 加入者の掛金額分布・平均(毎月定額拠出)

(単位:人)

| 掛金額 | 合計 | 第1号 | 第2号 | 第2号 | | | 第3号 | 第4号 |
|-----------|-----------|---------|-----------|-----------|---------|---------|---------|-------|
| | | | | うち企業年金無 | うち企業年金有 | うち共済組合員 | | |
| 10,000円未満 | 443,955 | 62,230 | 351,325 | 236,121 | 49,864 | 65,340 | 30,256 | 144 |
| 10,000円～ | 1,110,243 | 57,991 | 1,030,404 | 273,850 | 271,394 | 485,160 | 21,679 | 169 |
| 15,000円～ | 65,470 | 9,172 | 52,961 | 51,894 | 1,067 | | 3,303 | 34 |
| 20,000円～ | 918,139 | 40,864 | 816,285 | 798,537 | 17,746 | | 60,587 | 403 |
| 25,000円～ | 4,246 | 4,195 | | 第1号平均 | | 28,892円 | | 51 |
| 30,000円～ | 22,820 | 22,591 | | 第2号平均 | | 14,542円 | | 229 |
| 35,000円～ | 2,743 | 2,693 | | | | うち企業年金無 | | 50 |
| 40,000円～ | 6,064 | 5,983 | | | | うち企業年金有 | | 81 |
| 45,000円～ | 1,786 | 1,750 | | | | うち共済組合員 | | 36 |
| 50,000円～ | 15,610 | 15,341 | | 第3号平均 | | 15,483円 | | 269 |
| 55,000円～ | 1,228 | 1,218 | | 第4号平均 | | 51,561円 | | 10 |
| 60,000円～ | 3,930 | 3,827 | | 全体平均 | | 16,199円 | | 103 |
| 65,000円～ | 64,327 | 62,135 | | | | | | 2,192 |
| 人数計(注) | 2,660,561 | 289,990 | 2,250,975 | 1,360,402 | 340,071 | 550,500 | 115,825 | 3,771 |

※加入者の掛金分布・平均(毎月定額拠出)の人数は、年単位拠出の届出をしている加入者数を除いております。

【参考:年単位拠出の届出をしている加入者】

(単位:人)

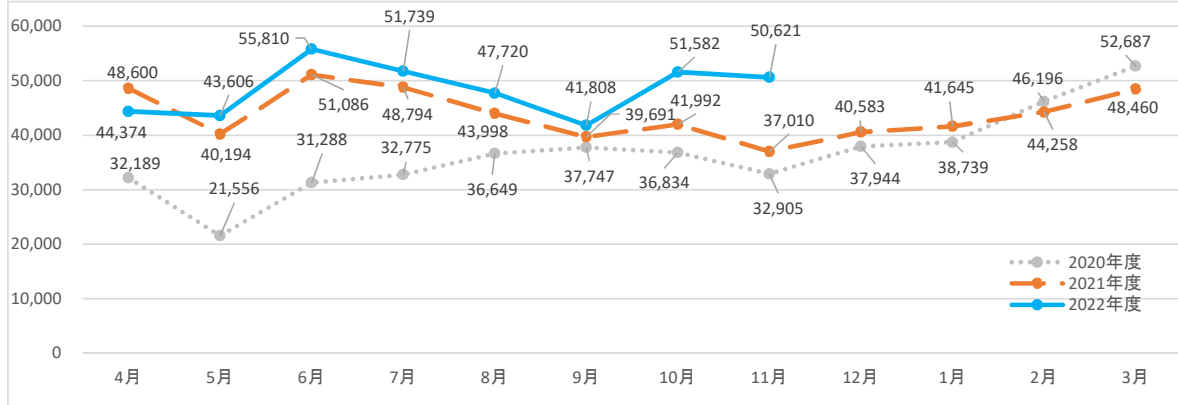
| 区分 | 合計 | 第1号 | 第2号 | 第2号 | | | 第3号 | 第4号 |
|----------|--------|-------|--------|---------|---------|---------|-------|-------|
| | | | | うち企業年金無 | うち企業年金有 | うち共済組合員 | | |
| 人数計 | 76,383 | 7,358 | 65,656 | 31,078 | 8,088 | 26,492 | 3,239 | 130 |
| 年単位拠出届出率 | 2.79% | 2.47% | 2.83% | 2.23% | 2.32% | 4.59% | 2.72% | 3.33% |

(3) iDeCo+(中小事業主掛金納付制度)の実施状況

| | | |
|--------------|----------|---------|
| 2022年11月末時点: | 5,320事業所 | 34,312人 |
|--------------|----------|---------|

(4-1)新規加入者の推移(全体)

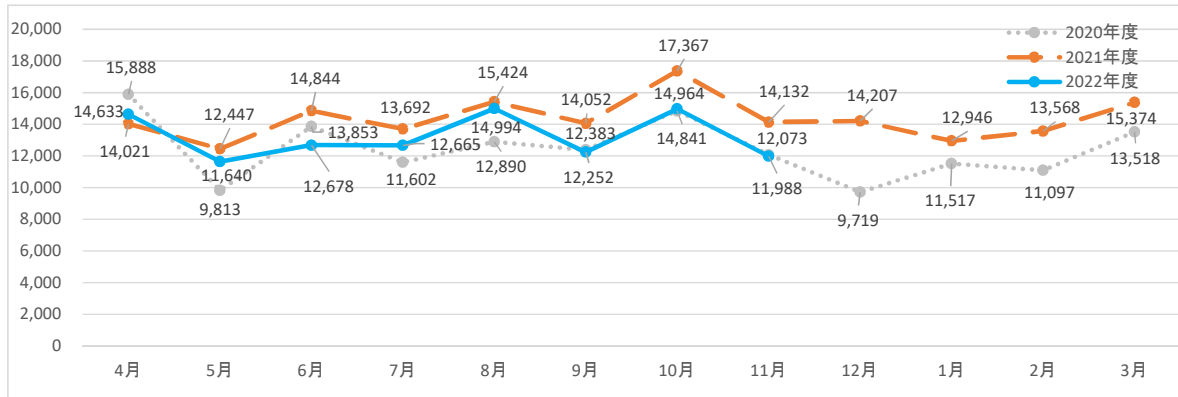
(単位:人)



| | 4月 | 5月 | 6月 | 7月 | 8月 | 9月 | 10月 | 11月 | 12月 | 1月 | 2月 | 3月 | 合計 |
|---------|----------|----------|----------|----------|----------|----------|----------|----------|----------|----------|---------|---------|----------|
| 2020年度 | 32,189 | 21,556 | 31,288 | 32,775 | 36,649 | 37,747 | 36,834 | 32,905 | 37,944 | 38,739 | 46,196 | 52,687 | 437,509 |
| 2021年度 | 48,600 | 40,194 | 51,086 | 48,794 | 43,998 | 39,691 | 41,992 | 37,010 | 40,583 | 41,645 | 44,258 | 48,460 | 526,311 |
| (前年同月比) | (151.0%) | (186.5%) | (163.3%) | (148.9%) | (120.1%) | (105.2%) | (114.0%) | (112.5%) | (107.0%) | (107.5%) | (95.8%) | (92.0%) | (120.3%) |
| 2022年度 | 44,374 | 43,606 | 55,810 | 51,739 | 47,720 | 41,808 | 51,582 | 50,621 | | | | | 387,260 |
| (前年同月比) | (91.3%) | (108.5%) | (109.2%) | (106.0%) | (108.5%) | (105.3%) | (122.8%) | (136.8%) | | | | | (73.6%) |

(4-2)新規運用指図者の推移

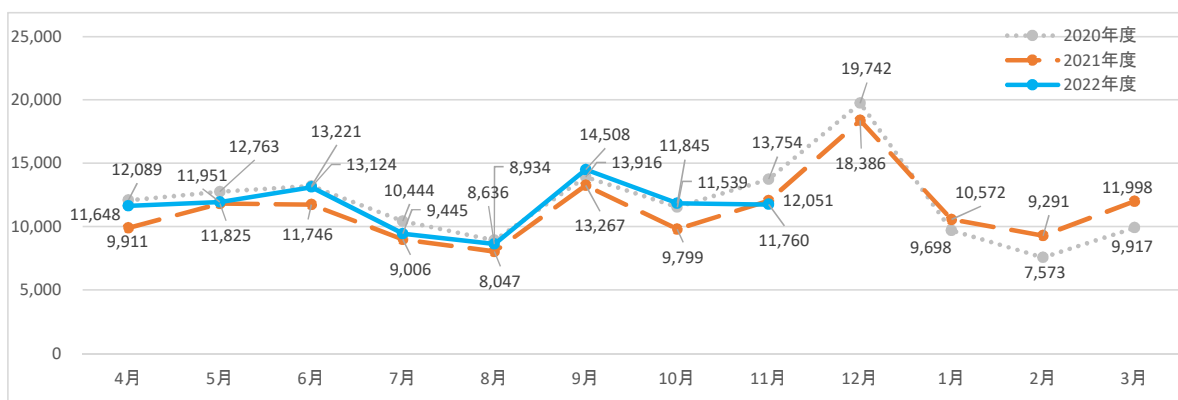
(単位:人)



| | 4月 | 5月 | 6月 | 7月 | 8月 | 9月 | 10月 | 11月 | 12月 | 1月 | 2月 | 3月 | 合計 |
|---------|----------|----------|----------|----------|----------|----------|----------|----------|----------|----------|----------|----------|----------|
| 2020年度 | 15,888 | 9,813 | 13,853 | 11,602 | 12,890 | 12,383 | 14,841 | 12,073 | 9,719 | 11,517 | 11,097 | 13,518 | 149,194 |
| 2021年度 | 14,021 | 12,447 | 14,844 | 13,692 | 15,424 | 14,052 | 17,367 | 14,132 | 14,207 | 12,946 | 13,568 | 15,374 | 172,074 |
| (前年同月比) | (88.2%) | (126.8%) | (107.2%) | (118.0%) | (119.7%) | (113.5%) | (117.0%) | (117.1%) | (146.2%) | (112.4%) | (122.3%) | (113.7%) | (115.3%) |
| 2022年度 | 14,633 | 11,640 | 12,678 | 12,665 | 14,994 | 12,252 | 14,964 | 11,988 | | | | | 105,814 |
| (前年同月比) | (104.4%) | (93.5%) | (85.4%) | (92.5%) | (97.2%) | (87.2%) | (86.2%) | (84.8%) | | | | | (61.5%) |

(4-3)新規自動移換者の推移

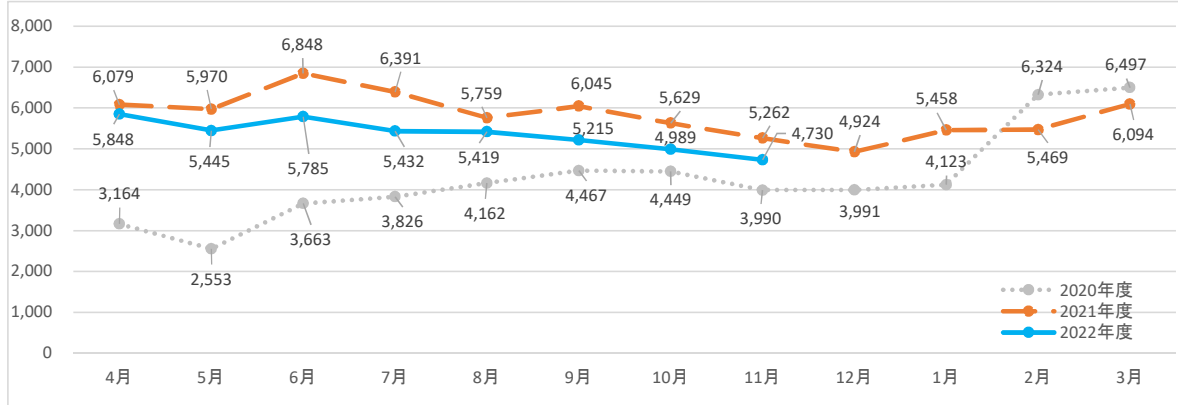
(単位:人)



| | 4月 | 5月 | 6月 | 7月 | 8月 | 9月 | 10月 | 11月 | 12月 | 1月 | 2月 | 3月 | 合計 |
|---------|----------|----------|----------|----------|----------|----------|----------|---------|---------|----------|----------|----------|---------|
| 2020年度 | 12,089 | 12,763 | 13,221 | 10,444 | 8,934 | 13,916 | 11,539 | 13,754 | 19,742 | 9,698 | 7,573 | 9,917 | 143,590 |
| 2021年度 | 9,911 | 11,825 | 11,746 | 9,006 | 8,047 | 13,267 | 9,799 | 12,051 | 18,386 | 10,572 | 9,291 | 11,998 | 135,899 |
| (前年同月比) | (82.0%) | (92.7%) | (88.8%) | (86.2%) | (90.1%) | (95.3%) | (84.9%) | (87.6%) | (93.1%) | (109.0%) | (122.7%) | (121.0%) | (94.6%) |
| 2022年度 | 11,648 | 11,951 | 13,124 | 9,445 | 8,636 | 14,508 | 11,845 | 11,760 | | | | | 92,917 |
| (前年同月比) | (117.5%) | (101.1%) | (111.7%) | (104.9%) | (107.3%) | (109.4%) | (120.9%) | (97.6%) | | | | | (68.4%) |

(4-4)新規加入者の推移(第1号加入者)

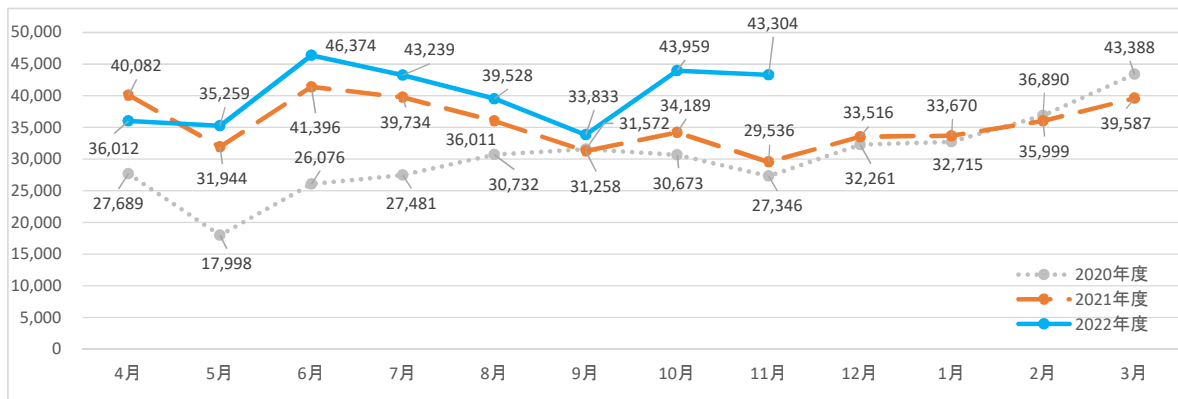
(単位:人)



| | 4月 | 5月 | 6月 | 7月 | 8月 | 9月 | 10月 | 11月 | 12月 | 1月 | 2月 | 3月 | 合計 |
|---------|----------|----------|----------|----------|----------|----------|----------|----------|----------|----------|---------|---------|----------|
| 2020年度 | 3,164 | 2,553 | 3,663 | 3,826 | 4,162 | 4,467 | 4,449 | 3,990 | 3,991 | 4,123 | 6,324 | 6,497 | 51,209 |
| 2021年度 | 6,079 | 5,970 | 6,848 | 6,391 | 5,759 | 6,045 | 5,629 | 5,262 | 4,924 | 5,458 | 5,469 | 6,094 | 69,928 |
| (前年同月比) | (192.1%) | (233.8%) | (187.0%) | (167.0%) | (138.4%) | (135.3%) | (126.5%) | (131.9%) | (123.4%) | (132.4%) | (86.5%) | (93.8%) | (136.6%) |
| 2022年度 | 5,848 | 5,445 | 5,785 | 5,432 | 5,419 | 5,215 | 4,989 | 4,730 | | | | | 42,863 |
| (前年同月比) | (96.2%) | (91.2%) | (84.5%) | (85.0%) | (94.1%) | (86.3%) | (88.6%) | (89.9%) | | | | | (61.3%) |

(4-5)新規加入者の推移(第2号加入者)

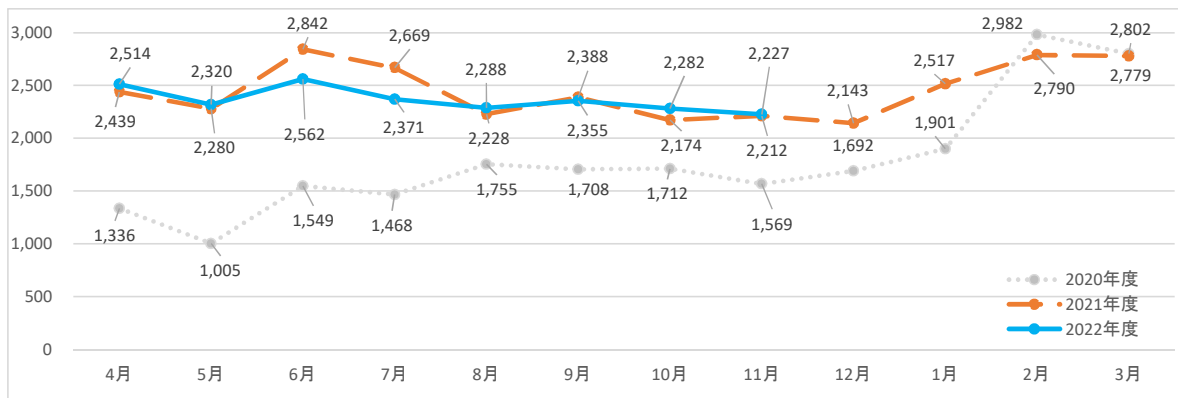
(単位:人)



| | 4月 | 5月 | 6月 | 7月 | 8月 | 9月 | 10月 | 11月 | 12月 | 1月 | 2月 | 3月 | 合計 |
|---------|----------|----------|----------|----------|----------|----------|----------|----------|----------|----------|---------|---------|----------|
| 2020年度 | 27,689 | 17,998 | 26,076 | 27,481 | 30,732 | 31,572 | 30,673 | 27,346 | 32,261 | 32,715 | 36,890 | 43,388 | 364,821 |
| 2021年度 | 40,082 | 31,944 | 41,396 | 39,734 | 36,011 | 31,258 | 34,189 | 29,536 | 33,516 | 33,670 | 35,999 | 39,587 | 426,922 |
| (前年同月比) | (144.8%) | (177.5%) | (158.8%) | (144.6%) | (117.2%) | (99.0%) | (111.5%) | (108.0%) | (103.9%) | (102.9%) | (97.6%) | (91.2%) | (117.0%) |
| 2022年度 | 36,012 | 35,259 | 46,374 | 43,239 | 39,528 | 33,833 | 43,959 | 43,304 | | | | | 321,508 |
| (前年同月比) | (89.8%) | (110.4%) | (112.0%) | (108.8%) | (109.8%) | (108.2%) | (128.6%) | (146.6%) | | | | | (75.3%) |

(4-6)新規加入者の推移(第3号加入者)

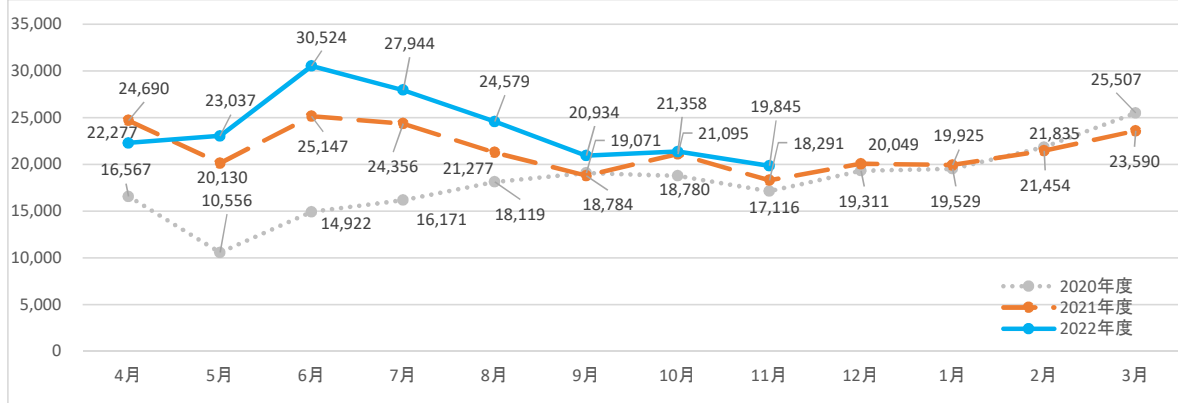
(単位:人)



| | 4月 | 5月 | 6月 | 7月 | 8月 | 9月 | 10月 | 11月 | 12月 | 1月 | 2月 | 3月 | 合計 |
|---------|----------|----------|----------|----------|----------|----------|----------|----------|----------|----------|---------|---------|----------|
| 2020年度 | 1,336 | 1,005 | 1,549 | 1,468 | 1,755 | 1,708 | 1,712 | 1,569 | 1,692 | 1,901 | 2,982 | 2,802 | 21,479 |
| 2021年度 | 2,439 | 2,280 | 2,842 | 2,669 | 2,228 | 2,388 | 2,174 | 2,212 | 2,143 | 2,517 | 2,790 | 2,779 | 29,461 |
| (前年同月比) | (182.6%) | (226.9%) | (183.5%) | (181.8%) | (127.0%) | (139.8%) | (127.0%) | (141.0%) | (126.7%) | (132.4%) | (93.6%) | (99.2%) | (137.2%) |
| 2022年度 | 2,514 | 2,320 | 2,562 | 2,371 | 2,288 | 2,355 | 2,282 | 2,227 | | | | | 18,919 |
| (前年同月比) | (103.1%) | (101.8%) | (90.1%) | (88.8%) | (102.7%) | (98.6%) | (105.0%) | (100.7%) | | | | | (64.2%) |

(4-7)新規加入者の推移(第2号加入者のうち企業年金無し)

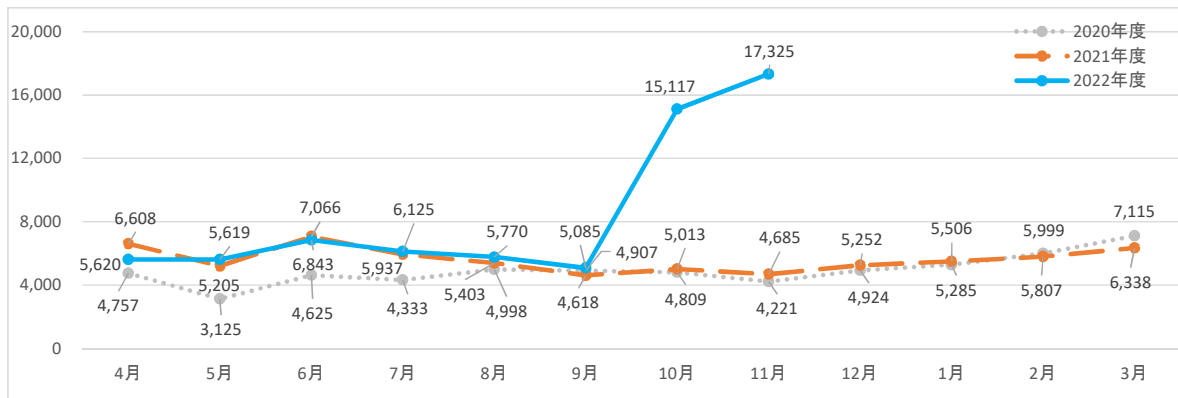
(単位:人)



| | 4月 | 5月 | 6月 | 7月 | 8月 | 9月 | 10月 | 11月 | 12月 | 1月 | 2月 | 3月 | 合計 |
|---------|----------|----------|----------|----------|----------|----------|----------|----------|----------|----------|---------|---------|----------|
| 2020年度 | 16,567 | 10,556 | 14,922 | 16,171 | 18,119 | 19,071 | 18,780 | 17,116 | 19,311 | 19,529 | 21,835 | 25,507 | 217,484 |
| 2021年度 | 24,690 | 20,130 | 25,147 | 24,356 | 21,277 | 18,784 | 21,095 | 18,291 | 20,049 | 19,925 | 21,454 | 23,590 | 258,788 |
| (前年同月比) | (149.0%) | (190.7%) | (168.5%) | (150.6%) | (117.4%) | (98.5%) | (112.3%) | (106.9%) | (103.8%) | (102.0%) | (98.3%) | (92.5%) | (119.0%) |
| 2022年度 | 22,277 | 23,037 | 30,524 | 27,944 | 24,579 | 20,934 | 21,358 | 19,845 | | | | | 190,498 |
| (前年同月比) | (90.2%) | (114.4%) | (121.4%) | (114.7%) | (115.5%) | (111.4%) | (101.2%) | (108.5%) | | | | | (73.6%) |

(4-8)新規加入者の推移(第2号加入者のうち企業年金有り)

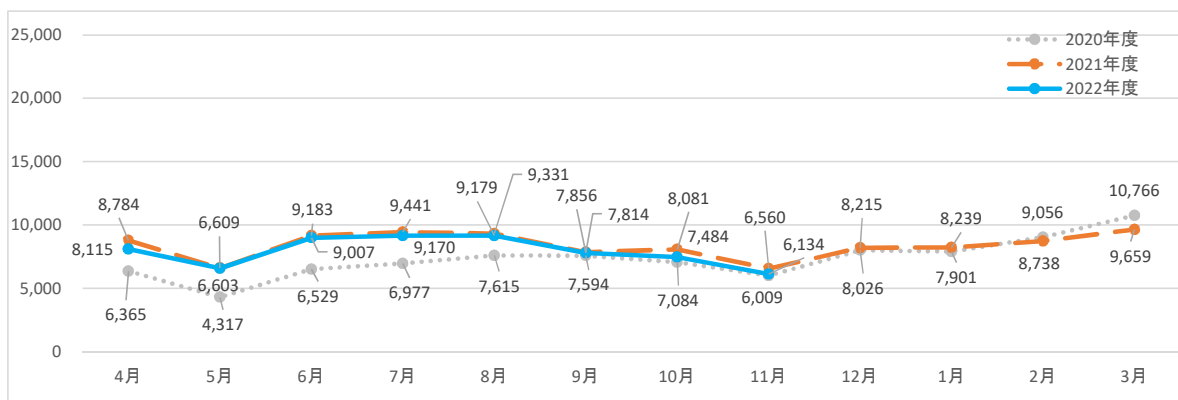
(単位:人)



| | 4月 | 5月 | 6月 | 7月 | 8月 | 9月 | 10月 | 11月 | 12月 | 1月 | 2月 | 3月 | 合計 |
|---------|----------|----------|----------|----------|----------|----------|----------|----------|----------|----------|---------|---------|----------|
| 2020年度 | 4,757 | 3,125 | 4,625 | 4,333 | 4,998 | 4,907 | 4,809 | 4,221 | 4,924 | 5,285 | 5,999 | 7,115 | 59,098 |
| 2021年度 | 6,608 | 5,205 | 7,066 | 5,937 | 5,403 | 4,618 | 5,013 | 4,685 | 5,252 | 5,506 | 5,807 | 6,338 | 67,438 |
| (前年同月比) | (138.9%) | (166.6%) | (152.8%) | (137.0%) | (108.1%) | (94.1%) | (104.2%) | (111.0%) | (106.7%) | (104.2%) | (96.8%) | (89.1%) | (114.1%) |
| 2022年度 | 5,620 | 5,619 | 6,843 | 6,125 | 5,770 | 5,085 | 15,117 | 17,325 | | | | | 67,504 |
| (前年同月比) | (85.0%) | (108.0%) | (96.8%) | (103.2%) | (106.8%) | (110.1%) | (301.6%) | (369.8%) | | | | | (100.1%) |

(4-9)新規加入者の推移(第2号加入者のうち共済組合員)

(単位:人)



| | 4月 | 5月 | 6月 | 7月 | 8月 | 9月 | 10月 | 11月 | 12月 | 1月 | 2月 | 3月 | 合計 |
|---------|----------|----------|----------|----------|----------|----------|----------|----------|----------|----------|---------|---------|----------|
| 2020年度 | 6,365 | 4,317 | 6,529 | 6,977 | 7,615 | 7,594 | 7,084 | 6,009 | 8,026 | 7,901 | 9,056 | 10,766 | 88,239 |
| 2021年度 | 8,784 | 6,609 | 9,183 | 9,441 | 9,331 | 7,856 | 8,081 | 6,560 | 8,215 | 8,239 | 8,738 | 9,659 | 100,696 |
| (前年同月比) | (138.0%) | (153.1%) | (140.6%) | (135.3%) | (122.5%) | (103.5%) | (114.1%) | (109.2%) | (102.4%) | (104.3%) | (96.5%) | (89.7%) | (114.1%) |
| 2022年度 | 8,115 | 6,603 | 9,007 | 9,170 | 9,179 | 7,814 | 7,484 | 6,134 | | | | | 63,506 |
| (前年同月比) | (92.4%) | (99.9%) | (98.1%) | (97.1%) | (98.4%) | (99.5%) | (92.6%) | (93.5%) | | | | | (63.1%) |