

# iDeCo(個人型確定拠出年金)の加入等の概況 (2022年3月時点)

(2022年3月22日(オンライン提出の場合は月末3営業日前)まで国民年金基金連合会受付分)

## (1)新規加入者等の人数

### ①2022年3月分 新規加入者・運用指図者・自動移換者

(単位:人)

	加入者	第1号	第2号	うち企業年金無/うち企業年金有/うち共済組合員			第3号	運用指図者	自動移換者
				うち企業年金無	うち企業年金有	うち共済組合員			
2022年3月分 (対前年同月比)	48,460 (92.0%)	6,094 (93.8%)	39,587 (91.2%)	23,590 (92.5%)	6,338 (89.1%)	9,659 (89.7%)	2,779 (99.2%)	15,374 (113.7%)	11,998 (121.0%)
2021年度累計 (対前年同期比)	526,311 (120.3%)	69,928 (136.6%)	426,922 (117.0%)	258,788 (119.0%)	67,438 (114.1%)	100,696 (114.1%)	29,461 (137.2%)	172,074 (115.3%)	135,899 (94.6%)

### ②2022年3月時点 現存加入者・運用指図者・自動移換者

(単位:人)

	加入者	第1号	第2号	うち企業年金無/うち企業年金有/うち共済組合員			第3号	運用指図者	自動移換者
				うち企業年金無	うち企業年金有	うち共済組合員			
2022年3月時点 (対前年同期比)	2,387,772 (123.1%)	269,866 (124.4%)	2,015,130 (122.3%)	1,213,769 (122.0%)	284,567 (124.4%)	516,794 (121.9%)	102,776 (137.9%)	789,096 (112.2%)	1,083,116 (108.8%)

## (2)加入者の掛金額分布・平均(毎月定額拠出)

(単位:人)

掛金額	合計	第1号	第2号	うち企業年金無/うち企業年金有/うち共済組合員			第3号
				うち企業年金無	うち企業年金有	うち共済組合員	
10,000円未満	398,277	57,376	314,343	212,823	42,338	59,182	26,558
10,000円～	977,256	53,847	904,398	245,055	226,233	433,110	19,011
15,000円～	58,324	8,389	47,067	46,633	434		2,868
20,000円～	778,861	37,080	690,224	682,268	7,956		51,557
25,000円～	3,748	3,748					
30,000円～	20,114	20,114					
35,000円～	2,436	2,436					
40,000円～	5,297	5,297					
45,000円～	1,560	1,560					
50,000円～	13,629	13,629					
55,000円～	1,056	1,056					
60,000円～	3,437	3,437					
65,000円～	55,542	55,542					
人数計(注)	2,319,537	263,511	1,956,032	1,186,779	276,961	492,292	99,994

※加入者の掛金分布・平均(毎月定額拠出)の人数は、年単位拠出の届出をしている加入者数を除いております。

【参考:年単位拠出の届出をしている加入者】

(単位:人)

区分	合計	第1号	第2号	うち企業年金無/うち企業年金有/うち共済組合員			第3号
				うち企業年金無	うち企業年金有	うち共済組合員	
人数計	68,235	6,355	59,098	26,990	7,606	24,502	2,782
年単位拠出届出率	2.86%	2.35%	2.93%	2.22%	2.67%	4.74%	2.71%

## (3)iDeCo+(中小事業主掛金納付制度)の実施事業所

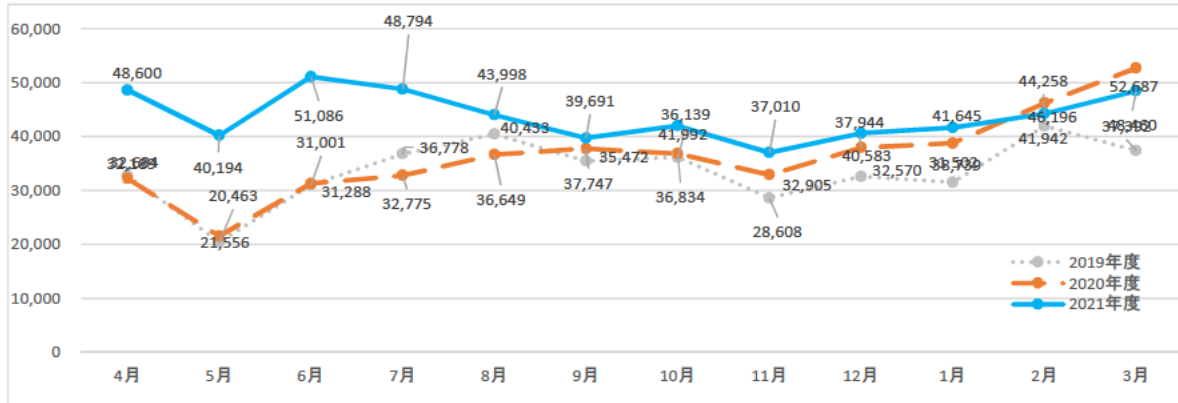
4,254事業所	26,788人
----------	---------

※実施事業所数は、対象従業員全員が申込手続き未了等の場合、変動する可能性がある。

※iDeCo+申請時における中小事業主掛金の拠出対象予定者を計上している。

(4-1)新規加入者の推移(全体)

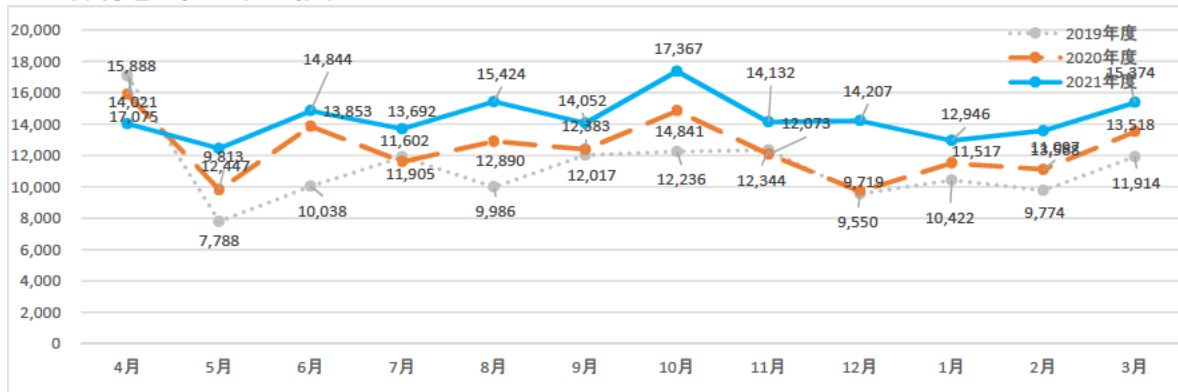
(単位:人)



	4月	5月	6月	7月	8月	9月	10月	11月	12月	1月	2月	3月	合計
2019年度	32,684	20,463	31,001	36,778	40,433	35,472	36,139	28,608	32,570	31,502	41,942	37,392	404,984
2020年度	32,189	21,556	31,288	32,775	36,649	37,747	36,834	32,905	37,944	38,739	46,196	52,687	437,509
(前年同月比)	(98.5%)	(105.3%)	(100.9%)	(89.1%)	(90.6%)	(106.4%)	(101.9%)	(115.0%)	(116.5%)	(123.0%)	(110.1%)	(140.9%)	(108.0%)
2021年度	48,600	40,194	51,086	48,794	43,998	39,691	41,992	37,010	40,583	41,645	44,258	48,460	526,311
(前年同月比)	(151.0%)	(186.5%)	(163.3%)	(148.9%)	(120.1%)	(105.2%)	(114.0%)	(112.5%)	(107.0%)	(107.5%)	(95.8%)	(92.0%)	(120.3%)

(4-2)新規運用指図者の推移

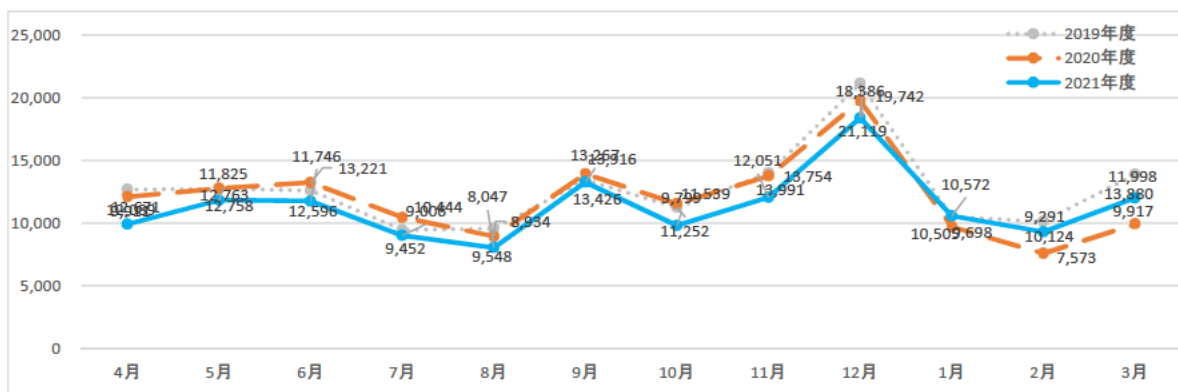
(単位:人)



	4月	5月	6月	7月	8月	9月	10月	11月	12月	1月	2月	3月	合計
2019年度	17,075	7,788	10,038	11,905	9,986	12,017	12,236	12,344	9,550	10,422	9,774	11,914	135,049
2020年度	15,888	9,813	13,853	11,602	12,890	12,383	14,841	12,073	9,719	11,517	11,097	13,518	149,194
(前年同月比)	(93.0%)	(126.0%)	(138.0%)	(97.5%)	(129.1%)	(103.0%)	(121.3%)	(97.8%)	(101.8%)	(110.5%)	(113.5%)	(113.5%)	(110.5%)
2021年度	14,021	12,447	14,844	13,692	15,424	14,052	17,367	14,132	14,207	12,946	13,568	15,374	172,074
(前年同月比)	(88.2%)	(126.8%)	(107.2%)	(118.0%)	(119.7%)	(113.5%)	(117.0%)	(117.1%)	(146.2%)	(112.4%)	(122.3%)	(113.7%)	(115.3%)

(4-3)新規自動移換者の推移

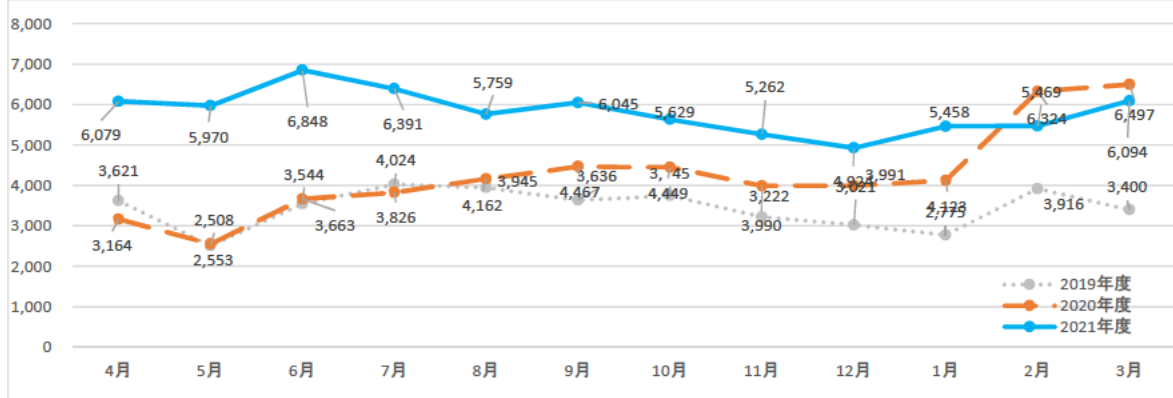
(単位:人)



	4月	5月	6月	7月	8月	9月	10月	11月	12月	1月	2月	3月	合計
2019年度	12,671	12,758	12,596	9,452	9,548	13,426	11,252	13,991	21,119	10,505	10,124	13,880	151,322
2020年度	12,089	12,763	13,221	10,444	8,934	13,916	11,539	13,754	19,742	9,698	7,573	9,917	143,590
(前年同月比)	(95.4%)	(100.0%)	(105.0%)	(110.5%)	(93.6%)	(103.6%)	(102.6%)	(98.3%)	(93.5%)	(92.3%)	(74.8%)	(71.4%)	(94.9%)
2021年度	9,911	11,825	11,746	9,006	8,047	13,267	9,799	12,051	18,386	10,572	9,291	11,998	135,899
(前年同月比)	(82.0%)	(92.7%)	(88.8%)	(86.2%)	(90.1%)	(95.3%)	(84.9%)	(87.6%)	(93.1%)	(109.0%)	(122.7%)	(121.0%)	(94.6%)

(4-4)新規加入者の推移(第1号加入者)

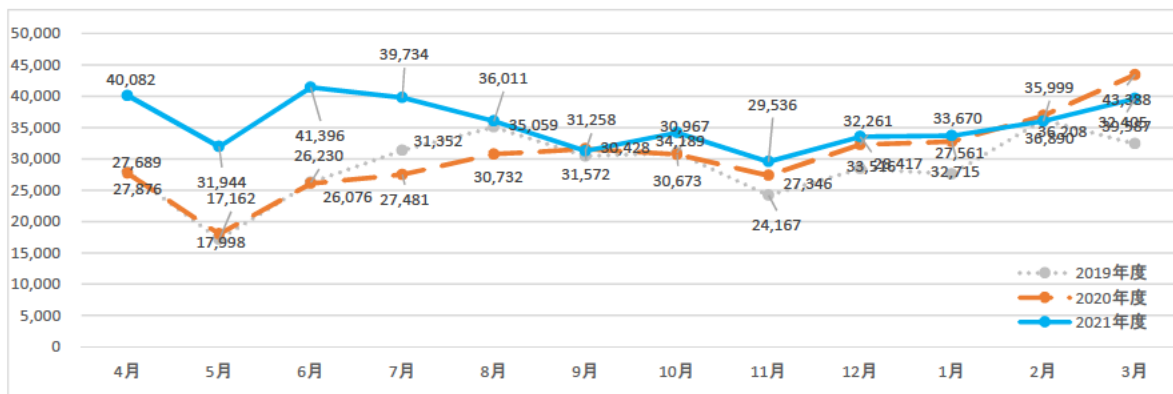
(単位:人)



	4月	5月	6月	7月	8月	9月	10月	11月	12月	1月	2月	3月	合計
2019年度	3,621	2,508	3,544	4,024	3,945	3,636	3,745	3,222	3,021	2,775	3,916	3,400	41,357
2020年度	3,164	2,553	3,663	3,826	4,162	4,467	4,449	3,990	3,991	4,123	6,324	6,497	51,209
(前年同月比)	(87.4%)	(101.8%)	(103.4%)	(95.1%)	(105.5%)	(122.9%)	(118.8%)	(123.8%)	(132.1%)	(148.6%)	(161.5%)	(191.1%)	(123.8%)
2021年度	6,079	5,970	6,848	6,391	5,759	6,045	5,629	5,262	4,924	5,458	5,469	6,094	69,928
(前年同月比)	(192.1%)	(233.8%)	(187.0%)	(167.0%)	(138.4%)	(135.3%)	(126.5%)	(131.9%)	(123.4%)	(132.4%)	(86.5%)	(93.8%)	(136.6%)

(4-5)新規加入者の推移(第2号加入者)

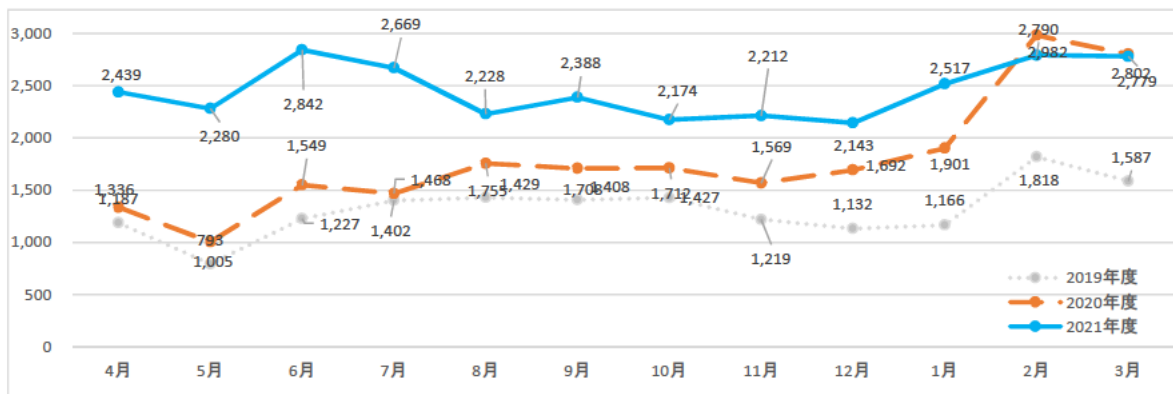
(単位:人)



	4月	5月	6月	7月	8月	9月	10月	11月	12月	1月	2月	3月	合計
2019年度	27,876	17,162	26,230	31,352	35,059	30,428	30,967	24,167	28,417	27,561	36,208	32,405	347,832
2020年度	27,689	17,998	26,076	27,481	30,732	31,572	30,673	27,346	32,261	32,715	36,890	43,388	364,821
(前年同月比)	(99.3%)	(104.9%)	(99.4%)	(87.7%)	(87.7%)	(103.8%)	(99.1%)	(113.2%)	(113.5%)	(118.7%)	(101.9%)	(133.9%)	(104.9%)
2021年度	40,082	31,944	41,396	39,734	36,011	31,258	34,189	29,536	33,516	33,670	35,999	39,587	426,922
(前年同月比)	(144.8%)	(177.5%)	(158.8%)	(144.6%)	(117.2%)	(99.0%)	(111.5%)	(108.0%)	(103.9%)	(102.9%)	(97.6%)	(91.2%)	(117.0%)

(4-6)新規加入者の推移(第3号加入者)

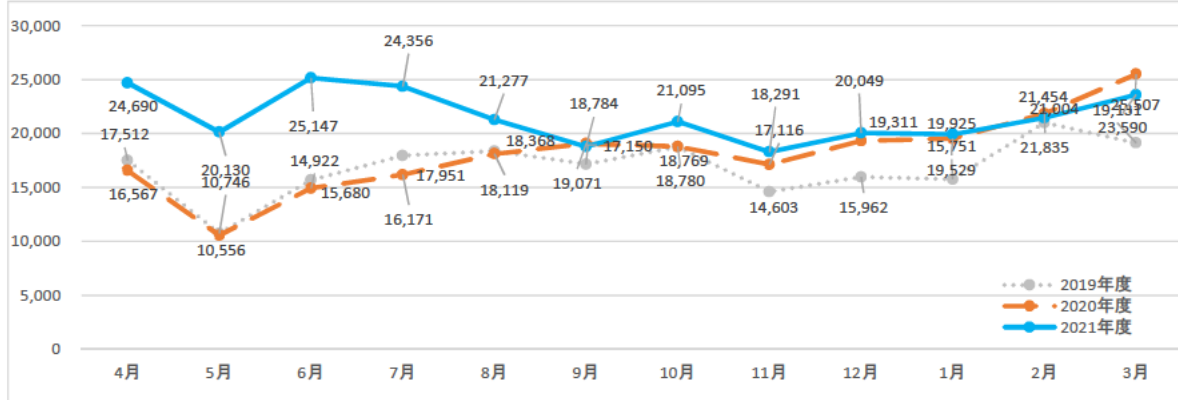
(単位:人)



	4月	5月	6月	7月	8月	9月	10月	11月	12月	1月	2月	3月	合計
2019年度	1,187	793	1,227	1,402	1,429	1,408	1,427	1,219	1,132	1,166	1,818	1,587	15,795
2020年度	1,336	1,005	1,549	1,468	1,755	1,708	1,712	1,569	1,692	1,901	2,982	2,802	21,479
(前年同月比)	(112.6%)	(126.7%)	(126.2%)	(104.7%)	(122.8%)	(121.3%)	(120.0%)	(128.7%)	(149.5%)	(163.0%)	(164.0%)	(176.6%)	(136.0%)
2021年度	2,439	2,280	2,842	2,669	2,228	2,388	2,174	2,212	2,143	2,517	2,790	2,779	29,461
(前年同月比)	(182.6%)	(226.9%)	(183.5%)	(181.8%)	(127.0%)	(139.8%)	(127.0%)	(141.0%)	(126.7%)	(132.4%)	(93.6%)	(99.2%)	(137.2%)

(4-7)新規加入者の推移(第2号加入者のうち企業年金無し)

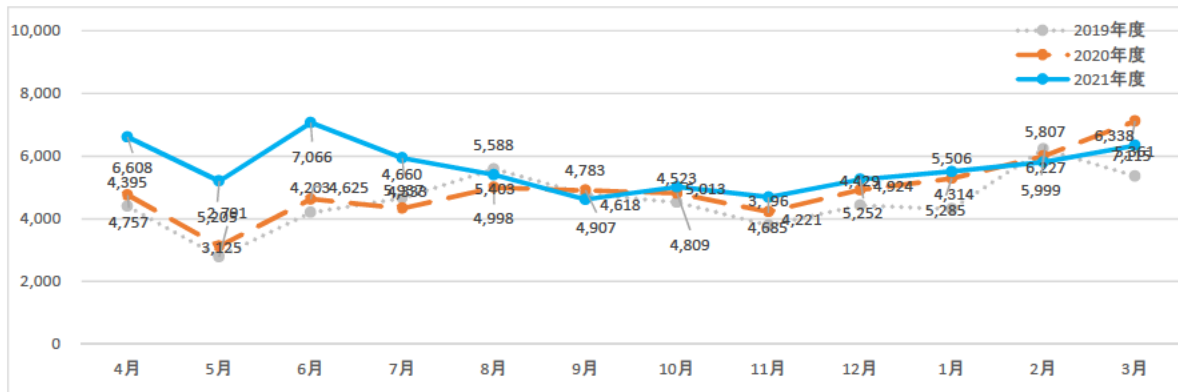
(単位:人)



	4月	5月	6月	7月	8月	9月	10月	11月	12月	1月	2月	3月	合計
2019年度	17,512	10,746	15,680	17,951	18,368	17,150	18,769	14,603	15,962	15,751	21,004	19,131	202,627
2020年度	16,567	10,556	14,922	16,171	18,119	19,071	18,780	17,116	19,311	19,529	21,835	25,507	217,484
(前年同月比)	(94.6%)	(98.2%)	(95.2%)	(90.1%)	(98.6%)	(111.2%)	(100.1%)	(117.2%)	(121.0%)	(124.0%)	(104.0%)	(133.3%)	(107.3%)
2021年度	24,690	20,130	25,147	24,356	21,277	18,784	21,095	18,291	20,049	19,925	21,454	23,590	258,788
(前年同月比)	(149.0%)	(190.7%)	(168.5%)	(150.6%)	(117.4%)	(98.5%)	(112.3%)	(106.9%)	(103.8%)	(102.0%)	(98.3%)	(92.5%)	(119.0%)

(4-8)新規加入者の推移(第2号加入者のうち企業年金有り)

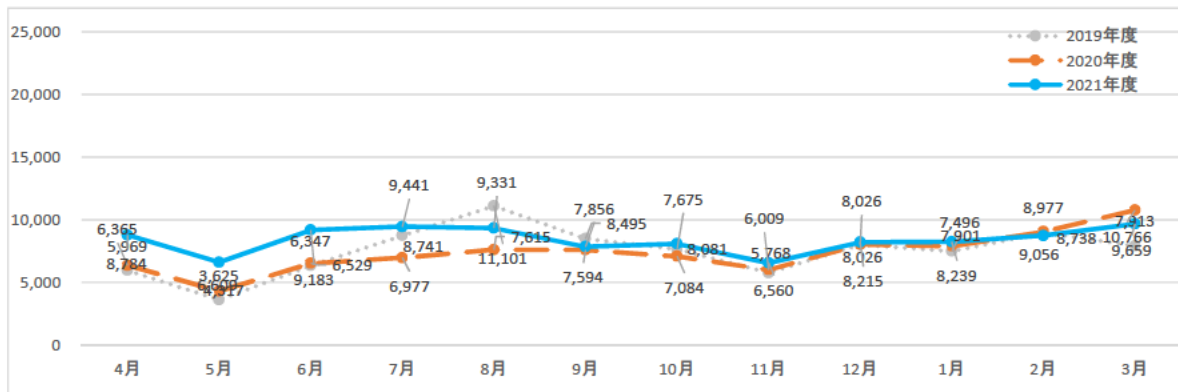
(単位:人)



	4月	5月	6月	7月	8月	9月	10月	11月	12月	1月	2月	3月	合計
2019年度	4,395	2,791	4,203	4,660	5,588	4,783	4,523	3,796	4,429	4,314	6,227	5,361	55,070
2020年度	4,757	3,125	4,625	4,333	4,998	4,907	4,809	4,221	4,924	5,285	5,999	7,115	59,098
(前年同月比)	企業年金有	(112.0%)	(110.0%)	(93.0%)	(89.4%)	(102.6%)	(106.3%)	(111.2%)	(111.2%)	(122.5%)	(96.3%)	(132.7%)	(107.3%)
2021年度	6,608	5,205	7,066	5,937	5,403	4,618	5,013	4,685	5,252	5,506	5,807	6,338	67,438
(前年同月比)	(138.9%)	(166.6%)	(152.8%)	(137.0%)	(108.1%)	(94.1%)	(104.2%)	(111.0%)	(106.7%)	(104.2%)	(96.8%)	(89.1%)	(114.1%)

(4-9)新規加入者の推移(第2号加入者のうち共済組合員)

(単位:人)



	4月	5月	6月	7月	8月	9月	10月	11月	12月	1月	2月	3月	合計
2019年度	5,969	3,625	6,347	8,741	11,101	8,495	7,675	5,768	8,026	7,496	8,977	7,913	90,133
2020年度	6,365	4,317	6,529	6,977	7,615	7,594	7,084	6,009	8,026	7,901	9,056	10,766	88,239
(前年同月比)	(106.6%)	(119.1%)	(102.9%)	(79.8%)	(68.6%)	(89.4%)	(92.3%)	(104.2%)	(100.0%)	(105.4%)	(100.9%)	(136.1%)	(97.9%)
2021年度	8,784	6,609	9,183	9,441	9,331	7,856	8,081	6,560	8,215	8,239	8,738	9,659	100,696
(前年同月比)	(138.0%)	(153.1%)	(140.6%)	(135.3%)	(122.5%)	(103.5%)	(114.1%)	(109.2%)	(102.4%)	(104.3%)	(96.5%)	(89.7%)	(114.1%)