

iDeCo(個人型確定拠出年金)の加入等の概況 (2020年12月時点)

(2020年12月18日まで国民年金基金連合会受付分)

(1)新規加入者等の人数

①2020年12月分 新規加入者・運用指図者・自動移換者

(単位:人)

	加入者	第1号	第2号	第3号			運用指図者	自動移換者	
				うち企業年金無	うち企業年金有	うち共済組合員			
2020年12月分 (対前年同月比)	37,944 (116.5%)	3,991 (132.1%)	32,261 (113.5%)	19,311 (121.0%)	4,924 (111.2%)	8,026 (100.0%)	1,692 (149.5%)	9,719 (101.8%)	19,742 (93.5%)
2020年度 (対前年同期比)	299,887 (102.0%)	34,265 (109.6%)	251,828 (100.1%)	150,613 (102.6%)	40,699 (103.9%)	60,516 (92.0%)	13,794 (122.9%)	113,062 (109.8%)	116,402 (99.6%)

②2020年12月時点 現存加入者・運用指図者・自動移換者数

(単位:人)

	加入者	第1号	第2号	第3号			運用指図者	自動移換者	
				うち企業年金無	うち企業年金有	うち共済組合員			
2020年12月時点 (対前年同期比)	1,817,296 (124.0%)	201,813 (118.3%)	1,549,213 (124.3%)	938,720 (122.7%)	212,639 (129.2%)	397,854 (125.5%)	66,270 (136.8%)	686,260 (111.1%)	978,361 (112.2%)

(2)加入者の掛金額分布・平均(毎月定額拠出)

(単位:人)

掛金額	合計	第1号	第2号	第3号			
				うち企業年金無	うち企業年金有	うち共済組合員	
1,000円～	328,193	46,457	263,115	178,384	34,949	49,782	18,621
10,000円～	749,445	42,769	694,088	200,205	165,910	327,973	12,588
15,000円～	45,755	6,259	37,626	37,299	327		1,870
20,000円～	563,805	26,360	506,235	501,341	4,894		31,210
25,000円～	2,613	2,613					
30,000円～	14,155	14,155					
35,000円～	1,723	1,723					
40,000円～	3,727	3,727					
45,000円～	1,079	1,079					
50,000円～	9,751	9,751					
55,000円～	769	769					
60,000円～	2,494	2,494					
65,000円～	38,870	38,870					
人数計(注)	1,762,379	197,026	1,501,064	917,229	206,080	377,755	64,289

※加入者の掛金分布・平均(毎月定額拠出)の人数は、年単位拠出の届出をしている加入者数を除いております。

【参考:年単位拠出の届出をしている加入者数】

(単位:人)

区分	合計	第1号	第2号	第3号			
				うち企業年金無	うち企業年金有	うち共済組合員	
人数計	54,917	4,787	48,149	21,491	6,559	20,099	1,981
年単位拠出届出率	3.02%	2.37%	3.11%	2.29%	3.08%	5.05%	2.99%

(3)iDeCo+(中小事業主掛金納付制度)の実施事業主

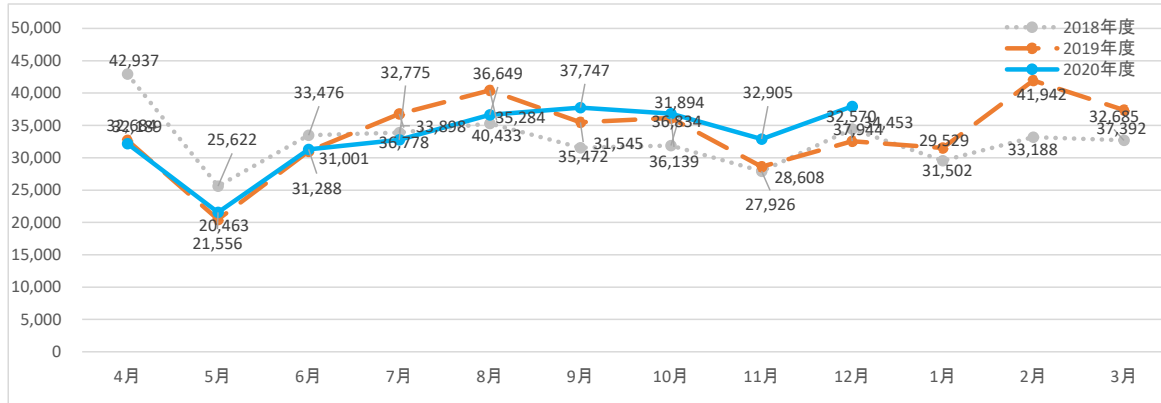
2,343事業主	14,901人
----------	---------

※加入者は、iDeCo+申請時における加入予定者を計上している。

※事業主数は、対象従業員全員が申込手続き未了等の場合、変動する可能性がある。

(4-1)新規加入者数の推移(全体)

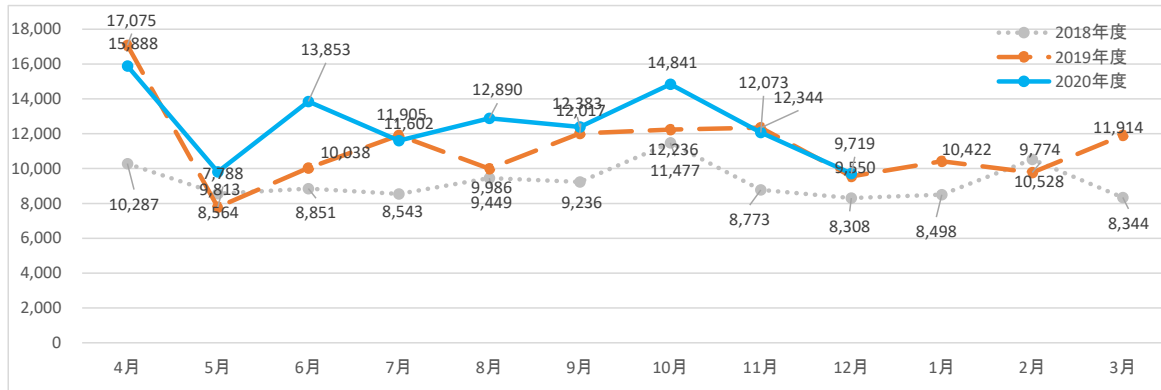
(単位:人)



	4月	5月	6月	7月	8月	9月	10月	11月	12月	1月	2月	3月	合計
2018年度	42,937	25,622	33,476	33,898	35,284	31,545	31,894	27,926	34,453	29,529	33,188	32,685	392,437
2019年度	32,684	20,463	31,001	36,778	40,433	35,472	36,139	28,608	32,570	31,502	41,942	37,392	404,984
(前年同月比)	(76.1%)	(79.9%)	(92.6%)	(108.5%)	(114.6%)	(112.4%)	(113.3%)	(102.4%)	(94.5%)	(106.7%)	(126.4%)	(114.4%)	(103.2%)
2020年度	32,189	21,556	31,288	32,775	36,649	37,747	36,834	32,905	37,944				299,887
(前年同月比)	(98.5%)	(105.3%)	(100.9%)	(89.1%)	(90.6%)	(106.4%)	(101.9%)	(115.0%)	(116.5%)				(74.0%)

(4-2)新規運用指図者の推移

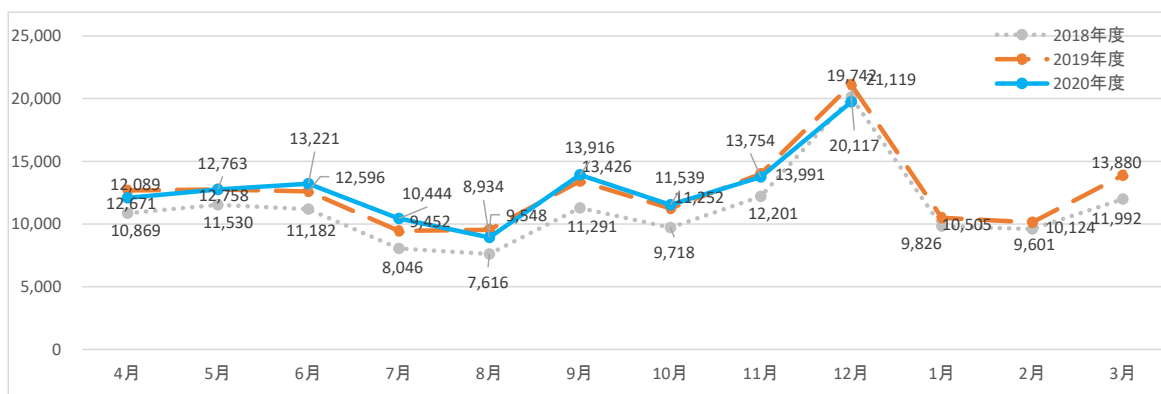
(単位:人)



	4月	5月	6月	7月	8月	9月	10月	11月	12月	1月	2月	3月	合計
2018年度	10,287	8,564	8,851	8,543	9,449	9,236	11,477	8,773	8,308	8,498	10,528	8,344	110,858
2019年度	17,075	9,813	10,038	11,905	9,986	12,017	12,236	12,344	9,550	10,422	9,774	11,914	135,049
(前年同月比)	(166.0%)	(90.9%)	(113.4%)	(139.4%)	(105.7%)	(130.1%)	(106.6%)	(140.7%)	(114.9%)	(122.6%)	(92.8%)	(142.8%)	(121.8%)
2020年度	15,888	9,813	13,853	11,602	12,890	12,383	14,841	12,073	9,719				113,062
(前年同月比)	(93.0%)	(126.0%)	(138.0%)	(97.5%)	(129.1%)	(103.0%)	(121.3%)	(97.8%)	(101.8%)				(83.7%)

(4-3)新規自動移換者の推移

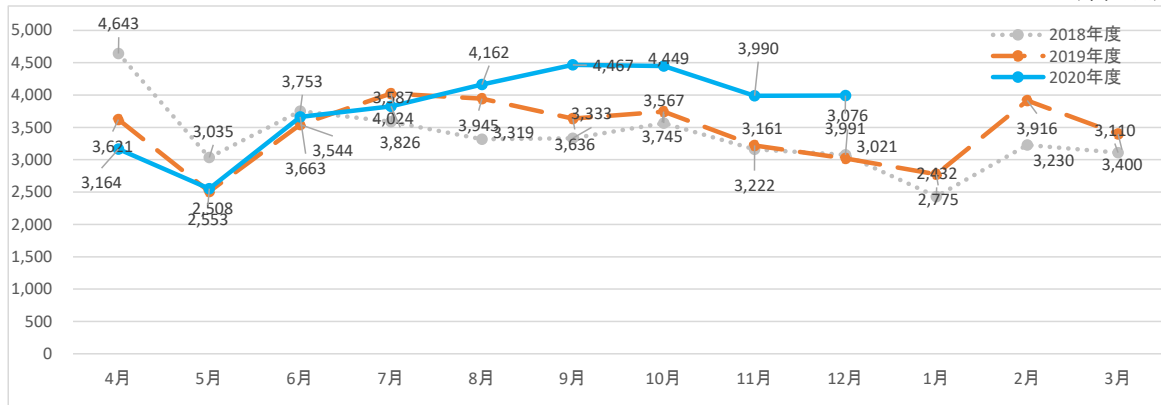
(単位:人)



	4月	5月	6月	7月	8月	9月	10月	11月	12月	1月	2月	3月	合計
2018年度	10,869	11,530	11,182	8,046	7,616	11,291	9,718	12,201	20,117	9,826	9,601	11,992	133,989
2019年度	12,089	12,758	12,596	10,444	9,548	13,426	11,252	13,991	21,119	10,505	10,124	13,880	151,322
(前年同月比)	(116.6%)	(110.7%)	(112.6%)	(117.5%)	(125.4%)	(118.9%)	(115.8%)	(114.7%)	(105.0%)	(106.9%)	(105.4%)	(115.7%)	(112.9%)
2020年度	12,089	12,763	13,221	10,444	8,934	13,916	11,539	13,754	19,742				116,402
(前年同月比)	(95.4%)	(100.0%)	(105.0%)	(110.5%)	(93.6%)	(103.6%)	(102.6%)	(98.3%)	(93.5%)				(76.9%)

(4-4)新規加入者数の推移(第1号加入者)

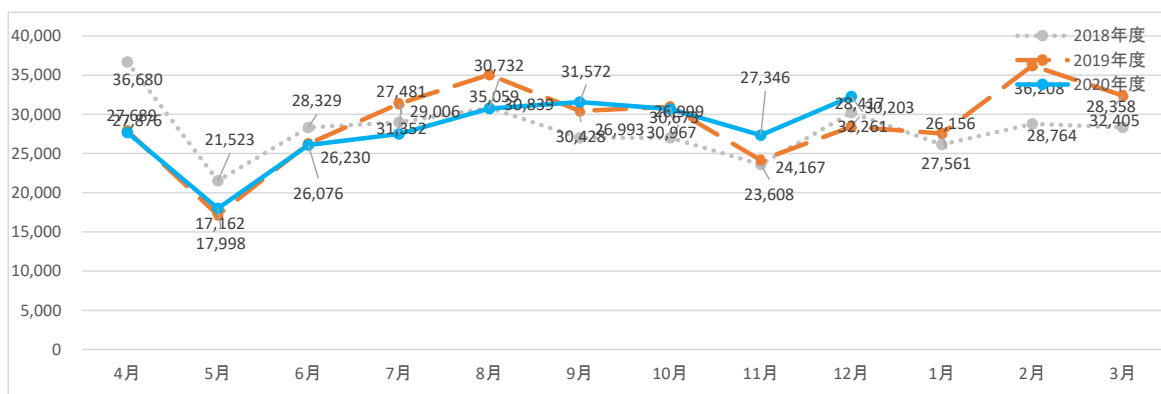
(単位:人)



	4月	5月	6月	7月	8月	9月	10月	11月	12月	1月	2月	3月	合計
2018年度	4,643	3,035	3,753	3,587	3,319	3,333	3,567	3,161	3,076	2,432	3,230	3,110	40,246
2019年度	3,621	2,508	3,544	4,024	3,945	3,636	3,745	3,222	3,021	2,775	3,916	3,400	41,357
(前年同月比)	(78.0%)	(82.6%)	(94.4%)	(112.2%)	(118.9%)	(109.1%)	(105.0%)	(101.9%)	(98.2%)	(114.1%)	(121.2%)	(109.3%)	(102.8%)
2020年度	3,164	2,553	3,663	3,826	4,162	4,467	4,449	3,990	3,991				34,265
(前年同月比)	(87.4%)	(101.8%)	(103.4%)	(95.1%)	(105.5%)	(122.9%)	(118.8%)	(123.8%)	(132.1%)				(82.9%)

(4-5)新規加入者数の推移(第2号加入者)

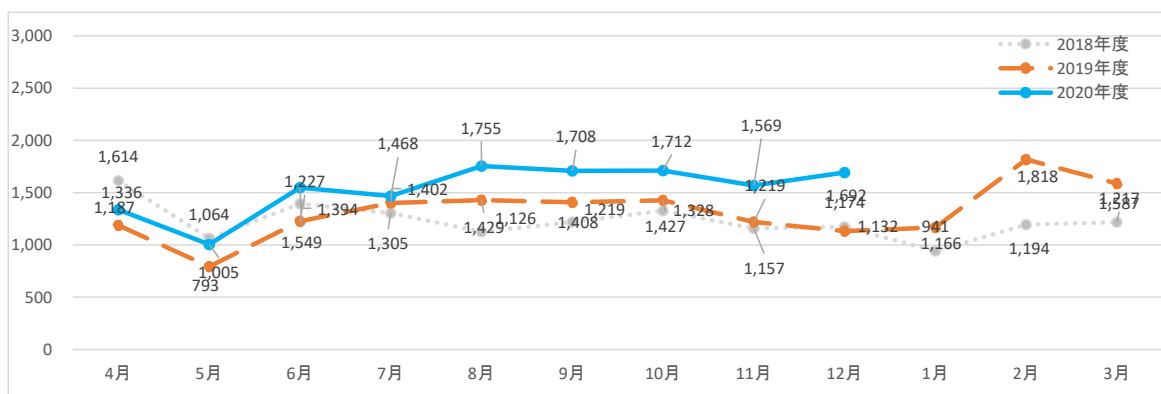
(単位:人)



	4月	5月	6月	7月	8月	9月	10月	11月	12月	1月	2月	3月	合計
2018年度	36,680	21,523	28,329	29,006	30,839	26,993	26,999	23,608	30,203	26,156	28,764	28,358	337,458
2019年度	27,876	17,162	26,230	31,352	35,059	30,428	30,967	24,167	28,417	27,561	36,208	32,405	347,832
(前年同月比)	(76.0%)	(79.7%)	(92.6%)	(108.1%)	(113.7%)	(112.7%)	(114.7%)	(102.4%)	(94.1%)	(105.4%)	(125.9%)	(114.3%)	(103.1%)
2020年度	27,689	17,998	26,076	27,481	30,732	31,572	30,673	27,346	32,261	26,156	36,208	32,405	251,828
(前年同月比)	(99.3%)	(104.9%)	(99.4%)	(87.7%)	(87.7%)	(103.8%)	(99.1%)	(113.2%)	(113.5%)				(72.4%)

(4-6)新規加入者数の推移(第3号加入者)

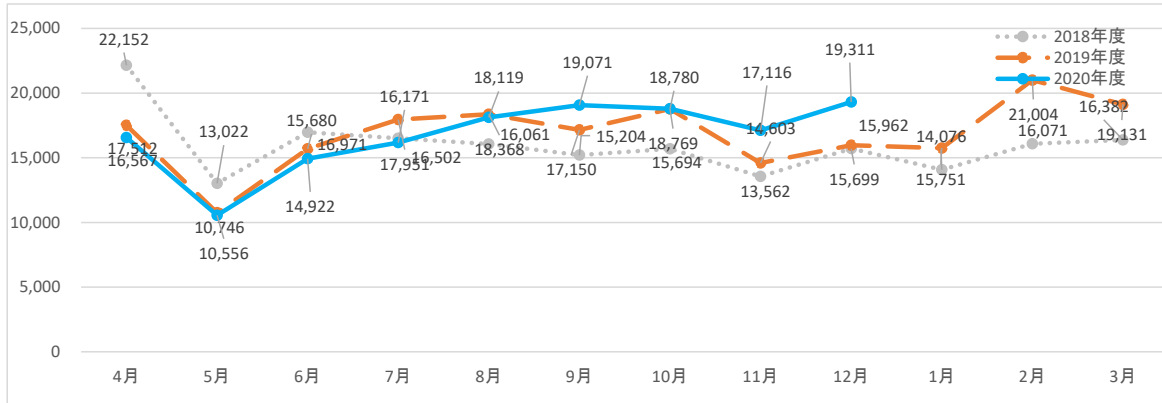
(単位:人)



	4月	5月	6月	7月	8月	9月	10月	11月	12月	1月	2月	3月	合計
2018年度	1,614	1,064	1,394	1,305	1,126	1,219	1,328	1,157	1,174	941	1,194	1,217	14,733
2019年度	1,187	793	1,227	1,402	1,429	1,408	1,427	1,219	1,132	1,166	1,818	1,587	15,795
(前年同月比)	(73.5%)	(74.5%)	(88.0%)	(107.4%)	(126.9%)	(115.5%)	(107.5%)	(105.4%)	(96.4%)	(123.9%)	(152.3%)	(130.4%)	(107.2%)
2020年度	1,336	1,005	1,549	1,468	1,755	1,708	1,712	1,569	1,692	941	1,818	1,587	13,794
(前年同月比)	(112.6%)	(126.7%)	(126.2%)	(104.7%)	(122.8%)	(121.3%)	(120.0%)	(128.7%)	(149.5%)				(87.3%)

(4-7)新規加入者数の推移(第2号加入者のうち企業年金無し)

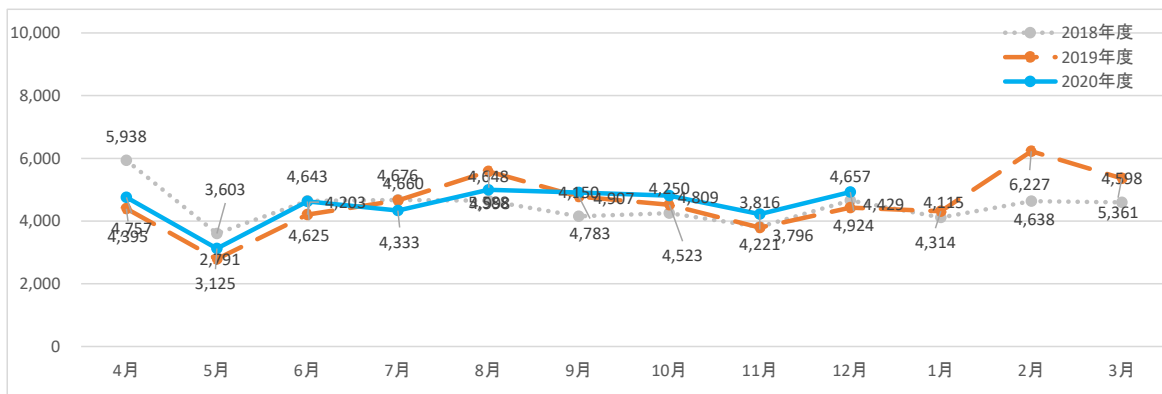
(単位:人)



	4月	5月	6月	7月	8月	9月	10月	11月	12月	1月	2月	3月	合計
2018年度	22,152	13,022	16,971	16,502	18,119	15,204	15,694	13,562	15,699	14,076	16,071	16,382	191,396
2019年度	17,512	10,746	15,680	17,951	18,368	17,150	18,769	14,603	15,962	15,751	21,004	19,131	202,627
(前年同月比)	(79.1%)	(82.5%)	(92.4%)	(108.8%)	(114.4%)	(112.8%)	(119.6%)	(107.7%)	(101.7%)	(111.9%)	(130.7%)	(116.8%)	(105.9%)
2020年度	16,567	10,556	14,922	16,171	18,119	19,071	18,780	17,116	19,311				150,613
(前年同月比)	(94.6%)	(98.2%)	(95.2%)	(90.1%)	(98.6%)	(111.2%)	(100.1%)	(117.2%)	(121.0%)				(74.3%)

(4-8)新規加入者数の推移(第2号加入者のうち企業年金有り)

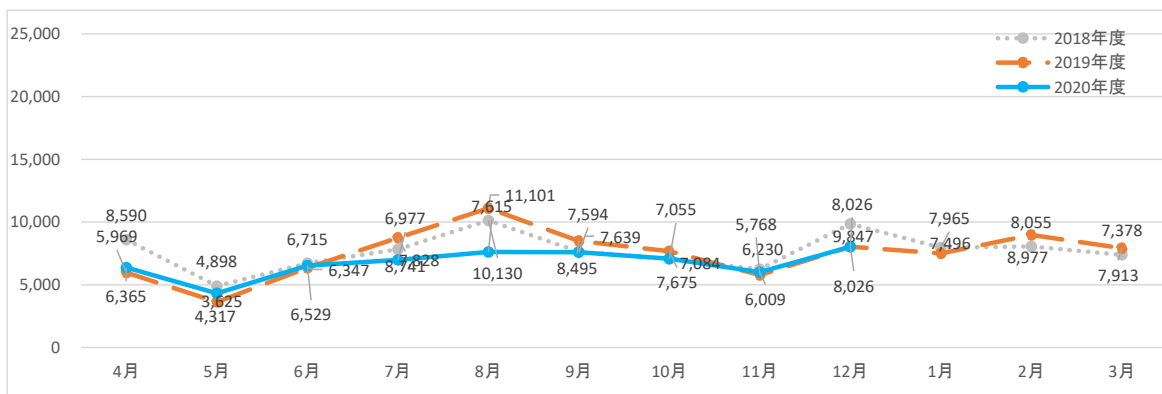
(単位:人)



	4月	5月	6月	7月	8月	9月	10月	11月	12月	1月	2月	3月	合計
2018年度	5,938	3,603	4,643	4,676	4,648	4,150	4,250	3,816	4,657	4,115	4,638	4,598	53,732
2019年度	4,395	2,791	4,203	4,660	5,588	4,783	4,523	3,796	4,429	4,314	6,227	5,361	55,070
(前年同月比)	(74.0%)	(77.5%)	(90.5%)	(99.7%)	(120.2%)	(115.3%)	(106.4%)	(99.5%)	(95.1%)	(104.8%)	(134.3%)	(116.6%)	(102.5%)
2020年度	4,757	3,125	4,625	4,333	4,998	4,907	4,809	4,221	4,924	4,314	6,227	4,598	40,699
(前年同月比)	(108.2%)	(112.0%)	(110.0%)	(93.0%)	(89.4%)	(102.6%)	(106.3%)	(111.2%)	(111.2%)				(73.9%)

(4-9)新規加入者数の推移(第2号加入者のうち共済組合員)

(単位:人)



	4月	5月	6月	7月	8月	9月	10月	11月	12月	1月	2月	3月	合計
2018年度	8,590	4,898	6,715	8,728	11,101	7,639	7,055	6,230	9,847	7,965	8,055	7,378	92,330
2019年度	5,969	3,625	6,347	8,741	11,101	8,495	7,675	5,768	8,026	7,496	8,977	7,913	90,133
(前年同月比)	(69.5%)	(74.0%)	(94.5%)	(111.7%)	(109.6%)	(111.2%)	(108.8%)	(92.6%)	(81.5%)	(94.1%)	(111.4%)	(107.3%)	(97.6%)
2020年度	6,365	4,317	6,529	6,977	7,615	7,594	7,084	6,009	8,026	7,496	8,977	7,913	60,516
(前年同月比)	(106.6%)	(119.1%)	(102.9%)	(79.8%)	(68.6%)	(89.4%)	(92.3%)	(104.2%)	(100.0%)				(67.1%)