

iDeCo(個人型確定拠出年金)の加入等の概況 (2019年10月時点)

(2019年10月21日まで国民年金基金連合会受付分)

(1)新規加入者等の人数

①2019年10月分 新規加入者・運用指図者・自動移換者

(単位:人)

	加入者	第1号	第2号	うち企業年金無			第3号	運用指図者	自動移換者
				うち企業年金無	うち企業年金有	うち共済組合員			
2019年10月分 (対前年同月比)	36,139 (113.3%)	3,745 (105.0%)	30,967 (114.7%)	18,769 (119.6%)	4,523 (106.4%)	7,675 (108.8%)	1,427 (107.5%)	12,236 (106.6%)	11,252 (115.8%)
2019年度 (対前年同期比)	232,970 (99.3%)	25,023 (99.2%)	199,074 (99.4%)	116,176 (100.5%)	30,943 (97.0%)	51,953 (98.3%)	8,873 (98.0%)	81,045 (122.0%)	81,703 (116.3%)

②2019年10月時点 現存加入者・運用指図者・自動移換者数

(単位:人)

	加入者	第1号	第2号	うち企業年金無			第3号	運用指図者	自動移換者
				うち企業年金無	うち企業年金有	うち共済組合員			
2019年10月時点 (対前年同期比)	1,411,397 (132.2%)	166,631 (120.2%)	1,198,456 (133.6%)	737,713 (130.6%)	156,963 (134.3%)	303,780 (141.3%)	46,310 (144.5%)	607,736 (109.3%)	843,105 (114.5%)

(2)加入者の掛金額分布・平均(毎月定額拠出)

(単位:人)

掛金額	合計	第1号	第2号	うち企業年金無			第3号
				うち企業年金無	うち企業年金有	うち共済組合員	
1,000円～	263,353	39,286	211,142	145,504	26,840	38,798	12,925
10,000円～	576,581	35,993	532,040	158,398	122,305	251,337	8,548
15,000円～	36,571	5,108	30,234	30,074	160		1,229
20,000円～	435,310	20,996	392,005	389,017	2,988		22,309
25,000円～	2,100	2,100					
30,000円～	11,387	11,387					
35,000円～	1,357	1,357					
40,000円～	3,003	3,003					
45,000円～	907	907					
50,000円～	7,927	7,927					
55,000円～	652	652					
60,000円～	2,084	2,084					
65,000円～	32,369	32,369					
人数計(注)	1,373,601	163,169	1,165,421	722,993	152,293	290,135	45,011

※加入者の掛金分布・平均(毎月定額拠出)の人数は、年単位拠出の届出をしている加入者数を除いております。

【参考:年単位拠出の届出をしている加入者数】

(単位:人)

区分	合計	第1号	第2号	うち企業年金無			第3号
				うち企業年金無	うち企業年金有	うち共済組合員	
人数計	37,796	3,462	33,035	14,720	4,670	13,645	1,299
年単位拠出届出率	2.68%	2.08%	2.76%	2.00%	2.98%	4.49%	2.81%

(3)iDeCo+(中小事業主掛金納付制度)の実施事業主

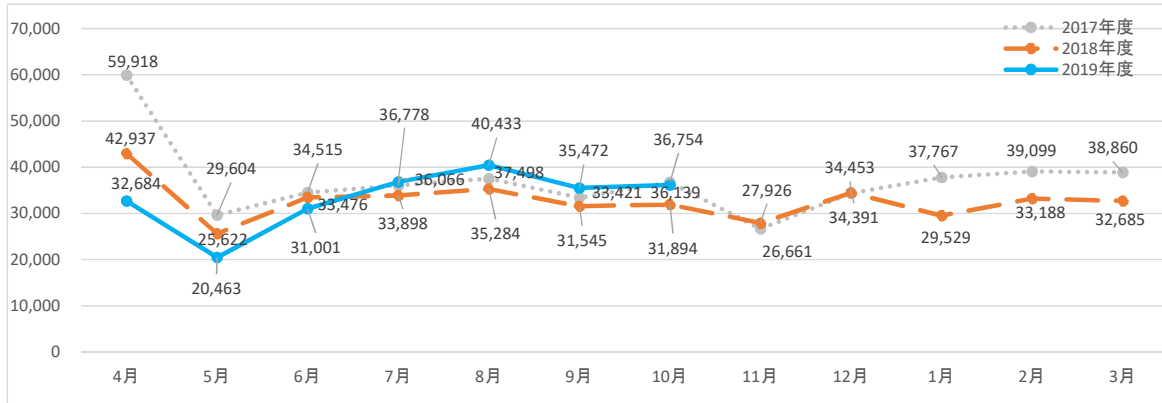
967事業主	6,669人
--------	--------

※加入者は、iDeCo+申請時における加入予定者を計上している。

※事業主数は、対象従業員全員が申込手続き未了等の場合、変動する可能性がある。

(4-1)新規加入者数の推移(全体)

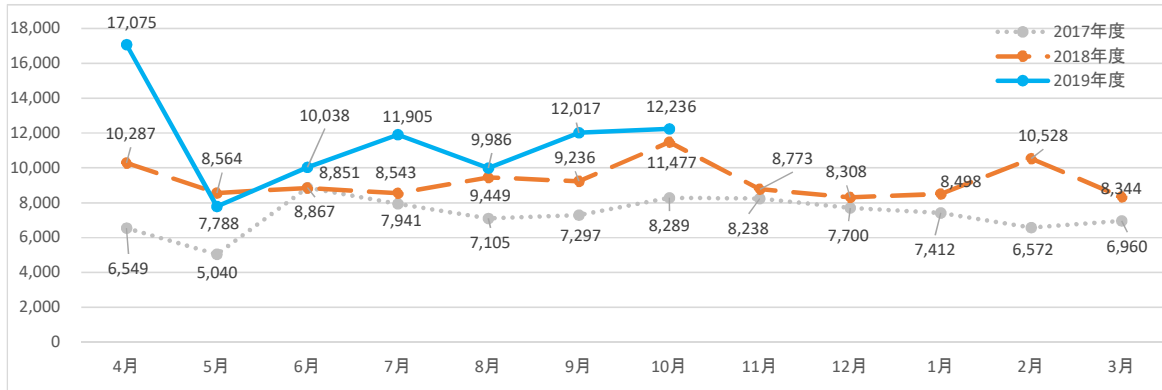
(単位:人)



	4月	5月	6月	7月	8月	9月	10月	11月	12月	1月	2月	3月	合計
2017年度	59,918	29,604	34,515	36,066	37,498	33,421	36,754	26,661	34,391	37,767	39,099	38,860	444,554
2018年度	42,937	25,622	33,476	33,898	35,284	31,545	31,894	27,926	34,453	29,529	33,188	32,685	392,437
(前年同月比)	(71.7%)	(86.5%)	(97.0%)	(94.0%)	(94.1%)	(94.4%)	(86.8%)	(104.7%)	(100.2%)	(78.2%)	(84.9%)	(84.1%)	(88.3%)
2019年度	32,684	20,463	31,001	36,778	40,433	35,472	36,139						232,970
(前年同月比)	(76.1%)	(79.9%)	(92.6%)	(108.5%)	(114.6%)	(112.4%)	(113.3%)						(59.4%)

(4-2)新規運用指図者の推移

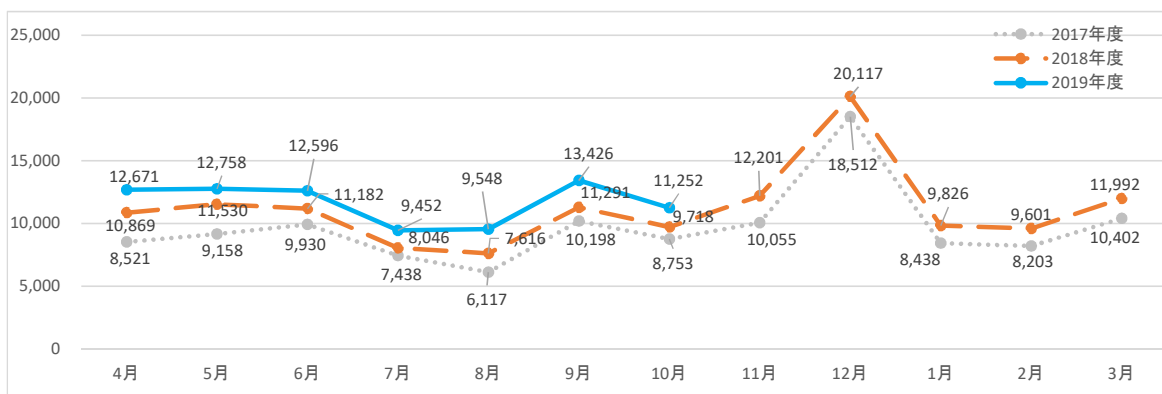
(単位:人)



	4月	5月	6月	7月	8月	9月	10月	11月	12月	1月	2月	3月	合計
2017年度	6,549	5,040	8,867	7,941	7,105	7,297	8,289	8,238	7,700	7,412	6,572	6,960	87,970
2018年度	10,287	8,564	8,851	8,543	9,449	9,236	11,477	8,773	8,308	8,498	10,528	8,344	110,858
(前年同月比)	(157.1%)	(169.9%)	(99.8%)	(107.6%)	(133.0%)	(126.6%)	(138.5%)	(106.5%)	(107.9%)	(114.7%)	(160.2%)	(119.9%)	(126.0%)
2019年度	17,075	7,788	10,038	11,905	9,986	12,017	12,236						81,045
(前年同月比)	(166.0%)	(90.9%)	(113.4%)	(139.4%)	(105.7%)	(130.1%)	(106.6%)						(73.1%)

(4-3)新規自動移換者の推移

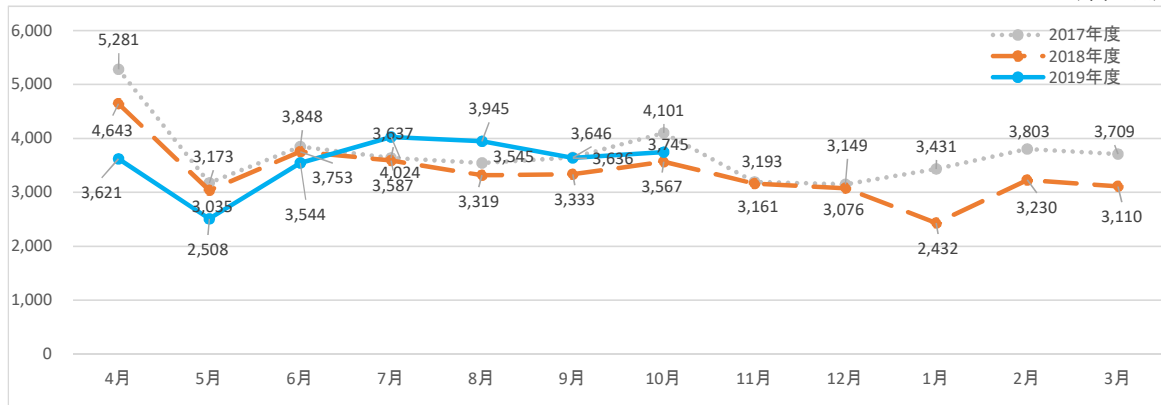
(単位:人)



	4月	5月	6月	7月	8月	9月	10月	11月	12月	1月	2月	3月	合計
2017年度	8,521	9,158	9,930	7,438	6,117	10,198	8,753	10,055	18,512	8,438	8,203	10,402	115,725
2018年度	10,869	11,530	11,182	8,046	7,616	11,291	9,718	12,201	20,117	9,826	9,601	11,992	133,989
(前年同月比)	(127.6%)	(125.9%)	(112.6%)	(108.2%)	(124.5%)	(110.7%)	(111.0%)	(121.3%)	(108.7%)	(116.4%)	(117.0%)	(115.3%)	(115.8%)
2019年度	12,671	12,758	12,596	9,452	9,548	13,426	11,252						81,703
(前年同月比)	(116.6%)	(110.7%)	(112.6%)	(117.5%)	(125.4%)	(118.9%)	(115.8%)						(61.0%)

(4-4)新規加入者数の推移(第1号加入者)

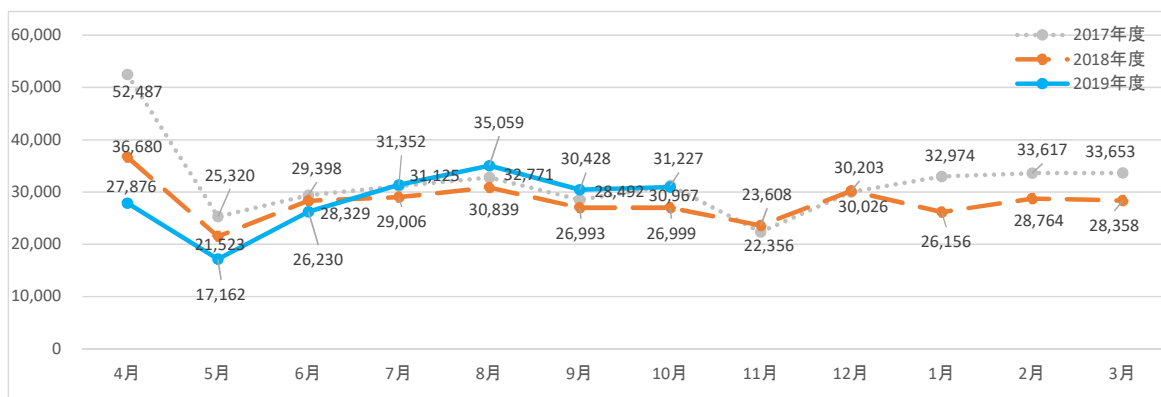
(単位:人)



	4月	5月	6月	7月	8月	9月	10月	11月	12月	1月	2月	3月	合計
2017年度	5,281	3,173	3,848	3,637	3,545	3,646	4,101	3,193	3,149	3,431	3,803	3,709	44,516
2018年度	4,643	3,035	3,753	3,587	3,319	3,333	3,567	3,161	3,076	2,432	3,230	3,110	40,246
(前年同月比)	(87.9%)	(95.7%)	(97.5%)	(98.6%)	(93.6%)	(91.4%)	(87.0%)	(99.0%)	(97.7%)	(70.9%)	(84.9%)	(83.9%)	(90.4%)
2019年度	3,621	2,508	3,544	4,024	3,945	3,636	3,745						25,023
(前年同月比)	(78.0%)	(82.6%)	(94.4%)	(112.2%)	(118.9%)	(109.1%)	(105.0%)						(62.2%)

(4-5)新規加入者数の推移(第2号加入者)

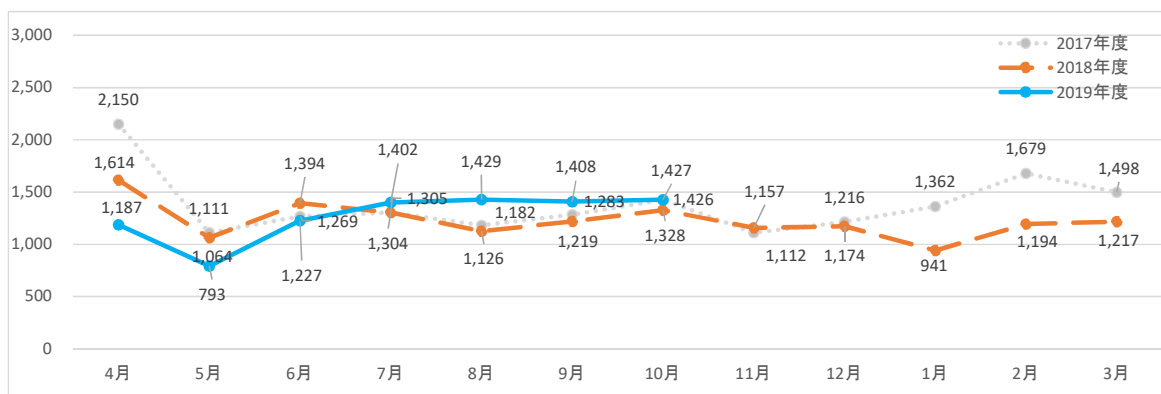
(単位:人)



	4月	5月	6月	7月	8月	9月	10月	11月	12月	1月	2月	3月	合計
2017年度	52,487	25,320	29,398	31,125	32,771	28,492	31,227	22,356	30,026	32,974	33,617	33,653	383,446
2018年度	36,680	21,523	28,329	29,006	30,839	26,993	26,999	23,608	30,203	26,156	28,764	28,358	337,458
(前年同月比)	(69.9%)	(85.0%)	(96.4%)	(93.2%)	(94.1%)	(94.7%)	(86.5%)	(105.6%)	(100.6%)	(79.3%)	(85.6%)	(84.3%)	(88.0%)
2019年度	27,876	17,162	26,230	31,352	35,059	30,428	30,967						199,074
(前年同月比)	(76.0%)	(79.7%)	(92.6%)	(108.1%)	(113.7%)	(112.7%)	(114.7%)						(59.0%)

(4-6)新規加入者数の推移(第3号加入者)

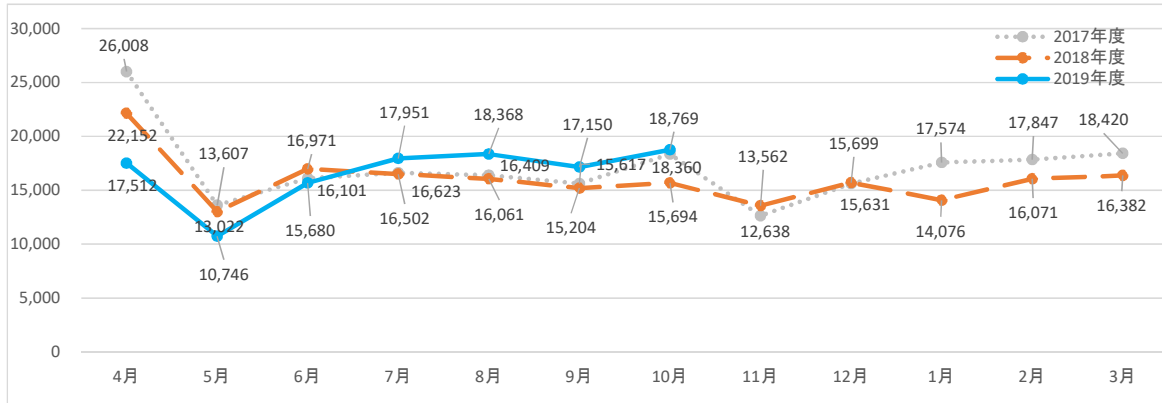
(単位:人)



	4月	5月	6月	7月	8月	9月	10月	11月	12月	1月	2月	3月	合計
2017年度	2,150	1,111	1,269	1,304	1,182	1,283	1,426	1,112	1,216	1,362	1,679	1,498	16,592
2018年度	1,614	1,064	1,394	1,305	1,126	1,219	1,328	1,157	1,174	941	1,194	1,217	14,733
(前年同月比)	(75.1%)	(95.8%)	(109.9%)	(100.1%)	(95.3%)	(95.0%)	(93.1%)	(104.0%)	(96.5%)	(69.1%)	(71.1%)	(81.2%)	(88.8%)
2019年度	1,187	793	1,227	1,402	1,429	1,408	1,427						8,873
(前年同月比)	(73.5%)	(74.5%)	(88.0%)	(107.4%)	(126.9%)	(115.5%)	(107.5%)						(60.2%)

(4-7)新規加入者数の推移(第2号加入者のうち企業年金無し)

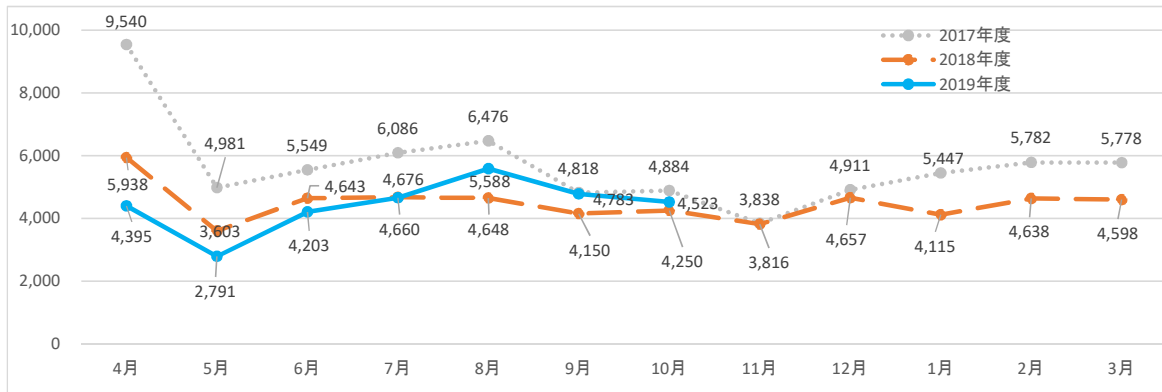
(単位:人)



	4月	5月	6月	7月	8月	9月	10月	11月	12月	1月	2月	3月	合計
2017年度	26,008	13,607	16,101	16,623	16,409	15,617	18,360	12,638	15,631	17,574	17,847	18,420	204,835
2018年度	22,152	13,022	16,971	16,502	16,061	15,204	15,694	13,562	15,699	14,076	16,071	16,382	191,396
(前年同月比)	(85.2%)	(95.7%)	(105.4%)	(99.3%)	(97.9%)	(97.4%)	(85.5%)	(107.3%)	(100.4%)	(80.1%)	(90.0%)	(88.9%)	(93.4%)
2019年度	17,512	10,746	15,680	17,951	18,368	17,150	18,769						116,176
(前年同月比)	(79.1%)	(82.5%)	(92.4%)	(108.8%)	(114.4%)	(112.8%)	(119.6%)						(60.7%)

(4-8)新規加入者数の推移(第2号加入者のうち企業年金有り)

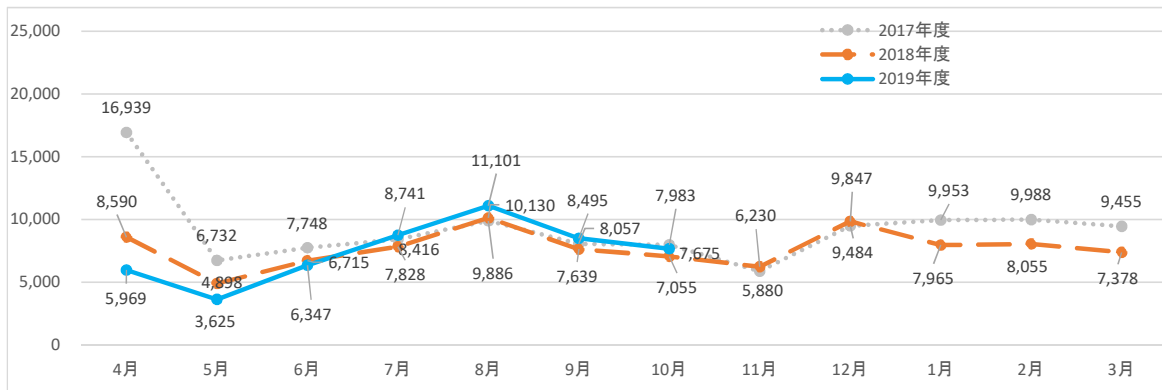
(単位:人)



	4月	5月	6月	7月	8月	9月	10月	11月	12月	1月	2月	3月	合計
2017年度	9,540	4,981	5,549	6,086	6,476	4,818	4,884	3,838	4,911	5,447	5,782	5,778	68,090
2018年度	5,938	3,603	4,643	4,676	4,648	4,150	4,250	3,816	4,657	4,115	4,638	4,598	53,732
(前年同月比)	(62.2%)	(72.3%)	(83.7%)	(76.8%)	(71.8%)	(86.1%)	(87.0%)	(99.4%)	(94.8%)	(75.5%)	(80.2%)	(79.6%)	(78.9%)
2019年度	4,395	2,791	4,203	4,660	5,588	4,783	4,523						30,943
(前年同月比)	(74.0%)	(77.5%)	(90.5%)	(99.7%)	(120.2%)	(115.3%)	(106.4%)						(57.6%)

(4-9)新規加入者数の推移(第2号加入者のうち共済組合員)

(単位:人)



	4月	5月	6月	7月	8月	9月	10月	11月	12月	1月	2月	3月	合計
2017年度	16,939	6,732	7,748	8,416	9,886	8,057	7,983	5,880	9,484	9,953	9,988	9,455	110,521
2018年度	8,590	4,898	6,715	7,828	10,130	7,639	7,055	6,230	9,847	7,965	8,055	7,378	92,330
(前年同月比)	(50.7%)	(72.8%)	(86.7%)	(93.0%)	(102.5%)	(94.8%)	(88.4%)	(106.0%)	(103.8%)	(80.0%)	(80.6%)	(78.0%)	(83.5%)
2019年度	5,969	3,625	6,347	8,741	11,101	8,495	7,675						51,953
(前年同月比)	(69.5%)	(74.0%)	(94.5%)	(111.7%)	(109.6%)	(111.2%)	(108.8%)						(56.3%)